

EINWOHNERGEMEINDE ISENTHAL

Dorfstrasse 21

6461 Isenthal

☎ 041 878 11 31 / ✉ gemeinde@isenthal.ch



Rechnung 2023

Einwohnergemeinde Isenthal

INHALTSVERZEICHNIS

1	Überblick Jahresrechnung	
	1.1	Gesamtbeurteilung 2
	1.2	Gesamtübersicht 4
	1.3	Bericht der Rechnungsprüfungskommission 5
2	Erfolgsrechnung	
	2.1	Erfolgsrechnung gestaffelt nach HRM2 6
	2.2	Zusammenzug Funktionale Gliederung 7
3	Zusammenzug Investitionsrechnung Funktionale Gliederung	8
4	Bilanz	9
5	Geldflussrechnung	10
6	Anhang	
	6.1	Grundsätze zur Rechnungslegung 11
	6.2	Anlagespiegel VV und FV 13
	6.3	Beteiligungsspiegel 16
	6.4	Rückstellungsspiegel 18
	6.5	Gewährleistungsspiegel 19
	6.6	Eigenkapitalnachweis 20
	6.7	Finanzkennzahlen 21
	6.8	Zusätzliche Angaben 24
		Einwohnerzahlen per 31.12.2023
7	Übersichten	
	7.1	Wesentliche Abweichungen zum Budget 2023 25
	7.2	Kreditkontrolle 27
8	Details zur Jahresrechnung	
		Zusammenzug laufende Rechnung
		Artengliederung Erfolgsrechnung
		Funktionale Gliederung Erfolgsrechnung
		Bilanz

1.1 Gesamtbeurteilung

Die Gemeinde Isenthal kann, wie letztes Jahr, ein positives Ergebnis ausweisen. Das Ergebnis aus betrieblichen Tätigkeiten liegt im Rechnungsjahr 2023 mit CHF 55'355.26 im guten Bereich. Der Aufwand von CHF 1'862'017.64 fällt um CHF 22'545.36 tiefer aus als im Voranschlag. Der Ertrag von CHF 1'872'302.41 ist um CHF 119'887.41 höher als angenommen. Der Jahresgewinn 2023 liegt bei CHF 10'284.77, dieser wird dem Eigenkapital gutgeschrieben. Es können durch das positive Ergebnis in diesem Jahr Vorfinanzierungen für laufende und zukünftige Projekte getätigt werden.

Die grössten Abweichungen

Allgemeine Verwaltung

Der Aufwand liegt mit CHF 7'427.99 dank tieferen Kosten im administrativen Bereich unter dem budgetierten Aufwand von CHF 355'522.01. Es wird für das in die Jahre gekommene ERP-System CHF 10'000.— zurückgelegt.

Öffentliche Ordnung und Sicherheit

Bei der Feuerwehr sind die Entschädigungen (weniger Weiterbildungen/Kurse) gesunken, zudem fiel der Unterhaltsaufwand für Maschinen tiefer aus als geplant.

Bildung

Bei der Bildung kann der budgetierte Aufwand um CHF 62'366.56 unterboten werden. Dank tieferen Personalkosten in der Primarstufe kann der Lohnaufwand gesenkt werden. Das Schulgeld an andere Gemeinden fällt um CHF 4'358.10 höher aus, Primarschüler können in Seedorf den italienischen Unterricht besuchen. Auch im Jahr 2023 fällt der Kostenanteil der Kreisschule tiefer aus, trotz Planungskredit für die Sanierung der Kreisschule (CHF 13'253.10). Die Rückstellung für den Planungskredit ist um CHF 16'152.40 bezogen worden. Die Tagesbetreuung hat im August 2023 gestartet. Hier sind nicht budgetierte Kosten für die pädagogische Betreuung angefallen, zudem sind die 5/12 von der ersten Unterstützungstranche von CHF 10'000.— fällig geworden. Auf der anderen Seite kann durch die Tagesstruktur für den Mittagstisch beim Kanton der Sockelbeitrag und Belegungsbeiträge abgeholt werden.

Kultur, Sport und Freizeit

Dank grosszügiger Spenden für die Kulturanlässe im Isenthal ist eine Einlage in den Kulturfonds getätigt worden. Bei der Sanierung des Sportplatzes wird zusätzlich noch die Umzäunung des Sportplatzes anfallen, für dieses Projekt wird eine Vorfinanzierung von CHF 15'000.— gemacht.

Gesundheit

--

Soziale Sicherheit

Im Bereich Soziale Sicherheit muss die wirtschaftliche Hilfe an Private nicht geleistet werden. Im Bereich des Sozialdienste ist der Aufwand leicht gesunken. Die Entschädigung für die Schulsozialarbeit konnte für das Jahr 2023 noch nicht budgetiert werden, deshalb gibt es hier Mehraufwendungen gegenüber dem Budget.

Verkehr und Nachrichtenübermittlung

Durch den milden Winter sind die Aufwendungen rund um den Winterdienst gesunken (Lohn, Unterhaltskosten, Leistungen Dritter). Die Abschreibung der Kleintalstrasse ist hinfällig geworden, im Jahr 2022 wurde diese vollumfänglich abgeschrieben. Für das bewilligte Projekt Sanierung Brücke im Schwarzwald, welches im Jahr 2024 realisiert wird, wird eine Vorfinanzierung getätigt, ebenfalls für die Bärchistrasse, dieses Projekt muss in naher Zukunft angegangen werden.

Umweltschutz und Raumordnung

Für das bewilligte Projekt Sanierung Ufermauer Stärtenberg wird eine Vorfinanzierung für die Arbeiten im Jahr 2024 gemacht.

Volkswirtschaft

Bei der Elektrizität kann durch die höheren Konzessionsabgaben des EWA sowie der höheren Gewinnausschüttung der Ertrag um CH 12'304.50 gesteigert werden.

Finanzen und Steuern

Der Fiskalertrag ist um rund CHF 38'000 angestiegen. Beim Ertragsanteil ohne Zweckbindung ist der Anteil am Ertrag kantonale Grundstückgewinnsteuer um CHF 49'108.— höher ausgefallen, hingegen ist der Anteil am Ertrag an der kantonalen Erbschafts- und Schenkungssteuer um CHF 8'752.00 tiefer ausgefallen. Aufwendungen gab es bei den Zinsen. Die Erhöhung des Zinsniveaus hat ebenfalls Einfluss auf die internen Verrechnungen von Zinsen im Finanzvermögen. Hingegen kann durch die vollständige Abschreibung der Kleintalstrasse nun auf die interne Verrechnung von Zinsen des Verwaltungsvermögens abgesehen werden.

Investitionsrechnung

Es wurden keine Investitionen getätigt.

Dank

In den nächsten Jahren warten weiterhin viel Arbeit und Fleiss auf die Gemeinde. Im Fokus wird die Infrastruktur der Gemeinde stehen. Zudem wird sich die Gemeinde weiterhin mit der Abwanderung beschäftigen müssen, die Zahl der Bevölkerung nimmt weiterhin ab. Trotz bekannten Herausforderungen dankt die Gemeinde Isenthal der ganzen Bevölkerung für das Vertrauen und das Mitwirken – die Unterstützung und Mitwirkung der Bevölkerung wird sehr geschätzt. Der Dank gilt allen Behördenmitgliedern, Kommissionen und Wohlgesinnten für ihren Einsatz in den Diensten der Allgemeinheit. Ein herzlicher Dank geht an alle Gönner und Sponsoren die uns finanziell tatkräftig unterstützen.

Isenthal, 08. April 2024

Gemeinderat Isenthal

1.2 Gesamtübersicht

Gesamtübersicht

	Rechnung 2023	Budget 2023	Rechnung 2022	Abweichung R 2022 - B 2022	
Erfolgsrechnung					
Betrieblicher Aufwand	1'634'505.48	1'764'063	1'645'541.76	-129'557.52	-7.3%
Betrieblicher Ertrag	1'689'860.74	1'595'965	1'651'798.95	93'895.74	5.9%
Ergebnis aus betrieblicher Tätigkeit	55'355.26	-168'098	6'257.19	223'453.26	-132.9%
Finanzaufwand	10'062.16	6'850	12'786.40	3'212.16	46.9%
Finanzertrag	51'326.92	40'300	64'023.95	11'026.92	27.4%
Ergebnis aus Finanzierung	41'264.76	33'450	51'237.55	7'814.76	23.4%
Operatives Ergebnis	96'620.02	-134'648	57'494.74	231'268.02	-171.8%
Ausserordentlicher Aufwand	110'000.00	-	84'032.00	110'000.00	
Ausserordentlicher Ertrag	23'664.75	2'500	33'616.29	21'164.75	
Ausserordentliches Ergebnis	-86'335.25	2'500	-50'415.71	-88'835.25	
Gesamtergebnis Erfolgsrechnung	10'284.77	-132'148	7'079.03	142'432.77	-107.8%
Investitionsrechnung					
Investitionsausgaben	-	-	-	-	
Investitionseinnahmen	-	-	-	-	
Nettoinvestitionen	-	-	-	-	
Finanzierung					
Nettoinvestitionen	-	-	-	-	
Selbstfinanzierung	-	-	-	-	
Selbstfinanzierungssaldo	-	-	-	-	
Selbstfinanzierungsgrad	0.0%		0.0%	100.0%	

1.3 Bestätigungsbericht 2023 der Rechnungsprüfungskommission

Bericht der Rechnungsprüfungskommission an die Gemeindeversammlung der Einwohnergemeinde Isenthal für die Jahresrechnung 2023

Als Rechnungsprüfungskommission haben wir dieses Jahr die Prüfung der Buchführung und der Jahresrechnung, bestehend aus Bilanz, Erfolgsrechnung, Investitionsrechnung, Geldflussrechnung und Anhang für das Jahr 2023 an die Unternehmung Treuhand- und Revisionsgesellschaft Mattig, Suter & Partner übergeben.

Für den Inhalt und das Ergebnis der Jahresrechnung ist der Gemeinderat verantwortlich. Die Aufgabe der Rechnungsprüfungskommission besteht darin, die Jahresrechnung zu prüfen.

Die Prüfung erfolgte nach dem gesetzlichen Auftrag und wurde so geplant und durchgeführt, dass wesentliche Fehlaussagen in der Jahresrechnung mit angemessener Sicherheit erkannt werden. Sie prüften die Posten und Angaben der Jahresrechnung mittels Analysen und Erhebungen auf der Basis von Stichproben. Ferner beurteilten sie die Anwendung der massgebenden Rechnungslegungsgrundsätze, die wesentlichen Bewertungsentscheide sowie die Darstellung der Jahresrechnung als Ganzes.

Gemäss dieser Prüfung bestätigen wir die Richtigkeit und Vollständigkeit der Buchführung und der Jahresrechnung.

Wir empfehlen, die vorliegende Jahresrechnung 2023 mit Aktiven und Passiven von CHF 1'695'983.53 und einem Ertragsüberschuss von CHF 10'284.77 zu genehmigen.

Wir bedanken uns recht herzlich für den sorgfältigen Umgang mit den Geldern und für die gute Zusammenarbeit mit dem Gemeinde- und Schulrat und mit der Rechnungsführerin Barbara Gasser.

Isenthal, 10. April 2024

Andreas Bissig-Zraggen

Josef Bissig-Bissig

Erika Kempf-Arnold

Linda Bissig-Thommen, Präsidentin

2.1 Erfolgsrechnung gestaffelt nach HRM2

Erfolgsrechnung gestaffelt nach HRM2	Rechnung 2023	Budget 2023	Rechnung 2022
Betrieblicher Aufwand	1'634'505.48	1'764'063.00	1'645'541.76
30 Personalaufwand	888'142.40	949'630.00	845'663.60
31 Sach- und übriger Betriebsaufwand	295'675.39	350'450.00	319'266.81
33 Abschreibungen Verwaltungsvermögen	-	4'100.00	4'500.00
35 Einlagen in Fonds und Spezialfinanzierungen	6'695.20	-	15'679.35
36 Transferaufwand	443'992.49	459'883.00	460'432.00
37 Durchlaufende Beiträge			
Betrieblicher Ertrag	1'689'860.74	1'595'965.00	1'651'798.95
40 Fiskalertrag	683'253.79	645'400.00	723'909.85
41 Regalien und Konzessionen	22'404.50	18'000.00	22'843.65
42 Entgelte	29'634.00	33'365.00	35'451.65
43 Verschiedene Erträge	-	-	-
45 Entnahmen aus Fonds und Spezialfinanzierungen	2'739.10	6'500.00	2'578.30
46 Transferertrag	951'829.35	892'700.00	867'015.50
47 Durchlaufende Beiträge		-	
Ergebnis aus betrieblicher Tätigkeit	55'355.26	-168'098.00	6'257.19
34 Finanzaufwand	10'062.16	6'850.00	12'786.40
44 Finanzertrag	51'326.92	40'300.00	64'023.95
Ergebnis aus Finanzierung	41'264.76	33'450.00	51'237.55
Operatives Ergebnis	96'620.02	-134'648.00	57'494.74
38 Ausserordentlicher Aufwand	110'000.00	-	84'032.00
48 Ausserordentlicher Ertrag	23'664.75	2'500.00	33'616.29
Ausserordentliches Ergebnis	-86'335.25	2'500.00	-50'415.71
Gesamtergebnis Erfolgsrechnung	10'284.77	-132'148.00	7'079.03

2.2 Zusammenzug Erfolgsrechnung Funktionale Gliederung

	Rechnung 2023		Budget 2023		Rechnung 2022	
	Aufwand	Ertrag	Aufwand	Ertrag	Aufwand	Ertrag
Total	1'862'017.64	1'872'302.41	1'884'563	1'752'415	1'858'060.16	1'865'139.19
Aufwandüberschuss				132'148		
Ertragsüberschuss	10'284.77				7'079.03	
0 Behörden und Verwaltung	355'522.01	87'041.40	362'950	90'750	346'925.42	90'158.80
Nettoergebnis		268'480.61		272'200		256'766.62
1 Öffentliche Ordnung u. Sicherheit	36'341.45	18'045.40	41'780	17'100	36'508.95	17'975.00
Nettoergebnis		18'296.05		24'680		18'533.95
2 Bildung	955'183.44	263'480.45	1'017'550	244'265	960'154.74	235'813.94
Nettoergebnis		691'702.99		773'285		724'340.80
3 Kultur und Freizeit	52'619.90	13'387.20	34'690	9'300	46'503.60	21'119.50
Nettoergebnis		39'232.70	61'800	25'390		25'384.10
4 Gesundheitswesen	154'860.84	0.00	155'330	0	153'665.65	2'090.00
Nettoergebnis		154'860.84		155'330		151'575.65
5 Soziale Wohlfahrt	25'246.55	0.00	28'507	0	24'195.60	106.35
Nettoergebnis		25'246.55		28'507		24'089.25
6 Verkehr	165'386.41	4'726.15	163'056	4'800	206'671.40	6'493.95
Nettoergebnis		160'660.26		158'256		200'177.45
7 Umwelt und Raumordnung	62'696.28	13'754.45	35'020	13'600	30'177.00	16'820.60
Nettoergebnis		48'941.83		21'420		13'356.40
8 Volkswirtschaft	18'979.20	40'404.50	15'430	28'100	15'420.60	40'843.65
Nettoergebnis	21'425.30		12'670		25'423.05	
9 Finanzen und Steuern	35'181.56	1'431'462.86	30'250	1'344'500	37'837.20	1'433'717.40
Nettoergebnis	1'396'281.30		1'314'250		1'395'880.20	

3. Zusammenzug Investitionsrechnung Funktionale Gliederung

		Rechnung 2023		Budget 2023		Rechnung 2022	
		Ausgaben	Einnahmen	Ausgaben	Einnahmen	Ausgaben	Einnahmen
	Total						
	Netto Ausgaben						
	Netto Einnahmen						
0	Behörden und Verwaltung						
	Nettoergebnis						
1	Rechtsschutz und Sicherheit						
	Nettoergebnis						
2	Bildung						
	Nettoergebnis						
3	Kultur und Freizeit						
	Nettoergebnis						
4	Gesundheitswesen						
	Nettoergebnis						
5	Soziale Wohlfahrt						
	Nettoergebnis						
6	Verkehr						
	Nettoergebnis						
7	Umwelt und Raumordnung						
	Nettoergebnis						
8	Volkswirtschaft						
	Nettoergebnis						
9	Finanzen und Steuern						
	Nettoergebnis						

4. Bilanz

		per 31.12.2023	per 31.12.2022
1	Aktiven	1'695'983.53	1'690'033.40
10	Finanzvermögen	1'219'255.53	1'213'305.40
100	Flüssige Mittel und kurzfristige Geldanlagen	467'766.10	630'111.01
101	Forderungen	150'749.48	89'830.79
102	Kurzfristige Finanzanlagen	-	7'600.00
104	Aktive Rechnungsabgrenzungen	14'634.35	811.60
106	Vorräte und angefangene Arbeiten	-	-
107	Finanzanlagen	120'105.60	18'952.00
108	Sachanlagen FV	466'000.00	466'000.00
109	Spezialfinanzierungen und Fonds im Fremdkapital	-	-
14	Verwaltungsvermögen	476'728.00	476'728.00
140	Sachanlagen VV	25.00	25.00
142	Immaterielle Anlagen	3.00	3.00
144	Darlehen	-	-
145	Beteiligungen, Grundkapitalien	476'700.00	476'700.00
2	Passiven	1'695'983.53	1'690'033.40
20	Fremdkapital	710'204.39	937'040.37
200	Laufende Verbindlichkeiten	176'472.29	230'988.77
201	Kurzfristige Finanzverbindlichkeiten	-	-
204	Passive Rechnungsabgrenzung	2'759.15	7'626.25
205	Kurzfristige Rückstellungen	4'847.60	21'000.00
206	Langfristige Finanzverbindlichkeiten	503'675.35	654'975.35
208	Langfristige Rückstellungen	1'050.00	1'050.00
209	Spezialfinanzierungen und Fonds im Fremdkapital	21'400.00	21'400.00
29	Eigenkapital	985'779.14	752'993.03
290	Verpflichtungen / Vorschüsse Spezialfinanzierungen	8'070.91	9'982.56
291	Fonds	218'098.09	103'685.10
293	Vorfinanzierungen	136'000.00	26'000.00
295	Aufwertungsreserve Verwaltungsvermögen	-	-
296	Neubewertungsreserve Finanzvermögen	-	-
299	Bilanzüberschuss/-fehlbetrag	623'610.14	613'325.37

5. Geldflussrechnung

		Rechnung 2023	Rechnung 2022	Rechnung 2021	Rechnung 2020	Rechnung 2019
Betriebliche Tätigkeit	Ergebnis der Erfolgsrechnung	10'284.77	7'079.03	6'688.21	6'814.90	9'651.32
	Abschreibungen					
	ordentlich	0.00	4'500.00	17'473.05	6'600.00	8'887.75
	zusätzlich	0.00	58'032.00	0.00	20'000.00	-
	Wertberichtigungen Darlehen VV und Beteiligungen VV				-	-
	Veränderungen					
	Guthaben, Forderungen	-60'918.69	-34'680.49	77'846.35	63'106.30	27'667.58
	Rechnungsabgrenzungen	-18'690.10	116'878.00	-111'504.20	-16'480.15	11'169.95
	Rückstellungen	-16'152.40	0.00	15'360.00	22'560.00	-22'560.00
	Vorräte und angefangene Arbeiten	0.00	0.00	0.00	-	-
	Spezial- und Vorfinanzierungen	222'501.34	39'074.05	-880.15	1'534.00	1'892.45
	Verbindlichkeiten, Kreditoren	-54'516.48	23'215.61	-46'439.60	-79'175.16	-53'778.10
Aufwertung Baulandparzellen	Gewinne (-) oder Verluste (+) aus Verkauf oder Kursbewertung FV					
	Geldfluss aus betrieblicher Tätigkeit	82'508.44	214'098.20	-41'456.34	24'959.89	-17'069.05
Investitionstätigkeit	Ausgaben, Erwerb					
	Investitionen, Sach- und immaterielle Anlagen	0.00	0.00	-251'024.05	-29'816.75	-102'629.20
	Darlehen und Beteiligungen				-	-
	Investitionsbeiträge				-	-
	Einnahmen, Abgang, Verkauf					
	Investitionen, Sach- und immaterielle Anlagen	0.00	0.00	238'350.00	29'815.75	100'840.45
	Darlehen und Beteiligungen				-	-
	Investitionsbeiträge				-	-
Restbuchwert Kanalisation						
	Geldfluss aus Investitionstätigkeit	0.00	0.00	-12'674.05	-1.00	-1'788.75
	Finanzierungsüberschuss/-fehlbetrag	82'508.44	214'098.20	-54'130.39	24'958.89	-18'857.80
Finanzierungstätigkeit	Zunahme / Abnahme					
	Darlehen, Finanzverbindlichkeiten	-151'300.00	-52'700.00	-32'224.65	-47'100.00	-47'100.00
	Finanz- und Sachanlagen		103'000.00	0.00	-7'271.80	-6'344.80
	Geldfluss aus Finanzierungstätigkeit	-151'300.00	50'300.00	-32'224.65	-54'371.80	-53'444.80
	Veränderung des Fonds „Geld“	-68'791.56	264'398.20	-86'355.04	-29'412.91	-72'302.60
	Liquiditätsnachweis					
	Flüssige Mittel 01.01.	630'111.01	358'166.81	444'521.85	456'341.25	552'194.14
	Flüssige Mittel 31.12.	467'766.10	630'111.01	358'166.81	444'521.85	456'341.25
	Veränderung Flüssige Mittel (Fonds Geld)	162'344.91	-271'944.20	86'355.04	11'819.40	95'852.89

6.1 Grundsätze zur Rechnungslegung

6.1.1 Angewendetes Regelwerk

Die Jahresrechnung ist in Übereinstimmung mit dem Reglement über das Rechnungswesen der Einwohnergemeinden (RRG; RB 3.2115) und den entsprechenden Weisungen der Finanzdirektion erstellt worden. Diese beziehen sich auf das Handbuch Harmonisiertes Rechnungslegungsmodell für die Kantone und Gemeinden, HRM2, herausgegeben von der Konferenz der Kantonalen Finanzdirektoren.

6.1.2 Rechnungslegungsgrundsätze

Die Rechnungslegung richtet sich nach den Grundsätzen der Bruttodarstellung, der Periodenabgrenzung, der Fortführung, der Wesentlichkeit, der Verständlichkeit, der Zuverlässigkeit, der Vergleichbarkeit und der Stetigkeit gemäss Art. 44 RRG.

6.1.3 Bilanzierungs- und Bewertungsgrundsätze

Grundsätzlich richten sich die Bilanzierungs- und Bewertungsgrundsätze nach dem Handbuch Harmonisiertes Rechnungslegungsmodell für die Kantone und Gemeinden, HRM2, herausgegeben von der Konferenz der Kantonalen Finanzdirektoren.

Vermögenswerte im **Finanzvermögen** werden bilanziert, wenn sie einen künftigen wirtschaftlichen Nutzen erbringen und ihr Wert verlässlich ermittelt werden kann.

Vermögenswerte im **Verwaltungsvermögen** werden bilanziert, wenn sie zukünftige Vermögenszuflüsse bewirken oder einen mehrjährigen öffentlichen Nutzen aufweisen und ihr Wert verlässlich ermittelt werden kann.

Verpflichtungen werden bilanziert, wenn ihre Erfüllung voraussichtlich zu einem Mittelabfluss führen wird und ihr Wert verlässlich ermittelt werden kann.

Rückstellungen sind Bestandteil des Fremdkapitals. Sie werden gebildet für bestehende Verpflichtungen, bei denen der Zeitpunkt der Erfüllung oder die Höhe des künftigen Mittelabflusses mit Unsicherheiten behaftet sind.

Das **Fremdkapital** wird zum Nominalwert bewertet.

Anlagen im Finanzvermögen werden bei erstmaliger Bilanzierung zu Anschaffungskosten bilanziert. Entsteht kein Aufwand, wird zu Verkehrswerten

zum Zeitpunkt des Zugangs bilanziert. Folgebewertungen erfolgen zum Verkehrswert am Bilanzierungstichtag, wobei eine systematische Neubewertung der Finanzanlagen jährlich, der übrigen Anlagen periodisch, d. h. mindestens alle 10 Jahre stattfindet.

Anlagen im Verwaltungsvermögen werden zu Anschaffungs- bzw. Herstellkosten bilanziert.

Anlagen des Verwaltungsvermögens, die durch Nutzung einem Wertverzehr unterliegen, werden ordentlich je Anlagekategorie **degressiv** vom Restbuchwert **abgeschrieben**. Die jährlichen Abschreibungssätze auf dem Restbuchwert sind im Anlagespiegel aufgeführt. Auf die Führung einer Anlagebuchhaltung wird verzichtet.

Zusätzliche Abschreibungen auf dem Verwaltungsvermögen sind zulässig, soweit kein Bilanzfehlbetrag vorhanden ist. Sie werden im ausserordentlichen Aufwand verbucht.

Die **Aktivierungsgrenze** beträgt CHF 20'000.00 (vgl. Art. 48 RRG)

6.1.4 Abweichungen von HRM2:

Gegenüber dem Handbuch HRM2 wird bezüglich Buchführung und Rechnungslegung in folgenden Punkten abgewichen:

Es wird keine Anlagenbuchhaltung geführt. Im Anlagespiegel können folglich auch keine kumulierten Anschaffungswerte und Wertberichtigungen ausgewiesen werden.

6.1.5 Abweichungen vom Grundsatz der Stetigkeit in der Darstellung:

Die erhaltenen Spendengelder werden per 31. Dezember 2023 im Fonds EK ausgewiesen. Bislang erfolgte der Ausweis in den laufenden Verpflichtungen.

6.2 Anlagespiegel

6.2.1 Verwaltungsvermögen

Konto	Buchwert 1.1.2023	Zugänge	Abgänge	ordentliche Abschreibungen	zusätzliche Abschreibungen	andere Bewegung en	Buchwert 31.12.2023	Abschreibung in % Buchwert
Sachanlagen	140	25.00	-	-	-	-	25.00	
Strassen/Verkehrswege	1401	8.00	-	-	-	-	8.00	7%
Grosstalstrasse	1401.01	1.00	-	-	-	-	1.00	
Kleintalstrasse	1401.02	1.00	-	-	-	-	1.00	
Bärchistrasse	1401.03	1.00	-	-	-	-	1.00	
Alter Landweg	1401.04	1.00	-	-	-	-	1.00	
Brücke Erschliessung Ringli	1401.05	1.00	-	-	-	-	1.00	
Plätze und Wege Dorfbereich	1401.06	1.00	-	-	-	-	1.00	
Wanderwege	1401.07	1.00	-	-	-	-	1.00	
Lagerplatz Wissig	1401.08	1.00	-	-	-	-	1.00	
Übrige Tiefbauten	1403	-	-	-	-	-	-	7%
Kanalisation	1403.01	-	-	-	-	-	-	
Hochbauten	1404	10.00	-	-	-	-	10.00	10%
Schulhaus	1404.01	1.00	-	-	-	-	1.00	
Gemeindehaus	1404.02	1.00	-	-	-	-	1.00	
Gemeindemagazin mit Garagen	1404.03	1.00	-	-	-	-	1.00	
Turnhalle mit Zivilschutzanlage	1404.04	1.00	-	-	-	-	1.00	
Sportplatz mit Zivilschutzanlage Gubeli	1404.05	1.00	-	-	-	-	1.00	
Heimarbeitwerkstatt/Mehrzweckraum	1404.06	1.00	-	-	-	-	1.00	
Friedhofkapelle	1404.07	1.00	-	-	-	-	1.00	
Schutzraum Schattenberg	1404.08	1.00	-	-	-	-	1.00	
Antennenmast Bodmi	1404.09	1.00	-	-	-	-	1.00	
Ersatz Schnitzelheizung	1404.1	1.00	-	-	-	-	1.00	
		-	-	-	-	-	-	
		-	-	-	-	-	-	
Mobilien (Informatikgeräte)	1406	5.00	-	-	-	-	5.00	50% (60%)
Mobilier Schulhaus	1406.01	1.00	-	-	-	-	1.00	
Mobilier Gemeindkanzlei	1406.02	1.00	-	-	-	-	1.00	
Schneefräse und Schneepflug	1406.03	2.00	-	-	-	-	2.00	
Anbaugerät Schneefräse für Traktor	1406.04	1.00	-	-	-	-	1.00	

Konto	Buchwert 1.1.2023	Zugänge	Abgänge	ordentliche Abschreibungen	zusätzliche Abschreibungen	andere Bewegung en	Buchwert 31.12.2023	Abschreibung in % Buchwert
Übrige Sachanlagen	1409	2.00					2.00	0%
Lawinenwarnsystem Sättelital	1409.01	1.00					1.00	
Lawinenwarnsystem Grosszug	1409.02	1.00					1.00	
Immaterielle Anlagen	142	3.00					3.00	
Software	1420	2.00					2.00	50%
EDV-Anlage Gemeindekanzlei	1420.01	1.00					1.00	
IT-Grundinfrastruktur Gemeindeschule	1420.02	1.00					1.00	
Übrige Immaterielle Anlagen	1429	1.00					1.00	50%
Orts- und Zonenplanung	1429.01	1.00					1.00	
Beteiligungen, Grundkapitalien	145	476'700.00					476'700.00	kaufm. Grundsätze
an Gemeinden und Gemeindezweckverbände	1452	351'000.00					351'000.00	
Abwasser Uri	1452.01	351'000.00					351'000.00	
an öffentliche Unternehmen	1454	1'000.00					1'000.00	
Aktien Tourismus Uri AG	1454.01	1'000.00					1'000.00	
an private Unternehmen	1455	124'700.00					124'700.00	
Elektrizitätswerk Altdorf AG	1455.01	120'000.00					120'000.00	
GLBU Seedorf	1455.02	100.00					100.00	
RB Urner Unterland	1455.03	200.00					200.00	
Dorfladen Isenthal	1455.04	2'400.00					2'400.00	
Skiliftg. Gitschenen	1455.05	2'000.00					2'000.00	
TOTAL		476'728.00					476'728.00	

6.2.2 Finanzvermögen

Konto	Buchwert 01.01.2023	Zugänge	Abgänge	Neubewertungen, Wertsteigerungen, Wertverluste	andere Bewegungen	Buchwert 31.12.2023
Sachanlagen Finanzvermögen	108	466'000.00	103'460.80	-7'600.00	-	586'105.60
Grundstücke unüberbaut	1080	466'000.00	-	-	-	466'000.00
Landparzelle 456, Ringli	1080.01	-	-	-	-	-
Landparzelle 461, Ringli	1080.02	85'000.00	-	-	-	85'000.00
Landparzelle 468, Ringli	1080.03	95'000.00	-	-	-	95'000.00
Landparzelle 469, Ringli	1080.04	95'000.00	-	-	-	95'000.00
Landp. 463 m. Garagenbox, Ringli	1080.05	100'000.00	-	-	-	100'000.00
Landp. 464 m. Garagenbox, Ringli	1080.04	91'000.00	-	-	-	91'000.00
Kurzfristige Anlagen	102	7'600.00	103'460.80	-7'600.00	-	100'000.00
Verzinsliche Anlagen	1022	7'600.00	-	-7'600.00	-	-
Inhaber Schuldbriefe	1022.01	7'600.00	-	-7'600.00	-	-
Termingeldanlage	1071.03	-	100'000.00	-	-	100'000.00
Finanzanlagen	107	18'952.00	1'153.60	-	-	20'105.60
Aktien und Anteilscheine	1070	18'952.00	1'153.60	-	-	20'105.60
Aktie DAG	1070.01	18'952.00	1'153.60	-	-	20'105.60

6.3 Beteiligungsspiegel

Name und Sitz	Rechtsform	Tätigkeit/öffentliche Aufgabe	Nominalkapital (100%) in TFr.	Eigentums- anteil in %	wesentliche weitere Beteiligte	spezifische Risiken
Abwasser Uri, Altdorf	Spezialgesetzliche Aktiengesellschaft	Sicherstellung Abwasserentsorgung	13'000	2.7%	Gemeinden im Kanton Uri	Solidarhaftung
EG PRW	Einfache Gesellschaft	Sicherstellung der Nothilfe für abgewiesene Asylbewerber			Gemeinden im Kanton Uri	Solidarhaftung
ZAKU	Spezialgesetzliche Aktiengesellschaft	Sicherstellung Abfallentsorgung	10'000	1.6%	Gemeinden im Kanton Uri	Solidarhaftung
Uri Tourismus AG	Aktiengesellschaft	Tourismusförderung	145	0.1%	keine	keine
Kreisschule Seedorf	Zweckverband	Oberstufenschule		Statutarischer Kostenverteiler	Gemeinden Attinghausen, Bauen, Seedorf und Isenthal	Defizitdeckung; Solidarhaftung
EWA-energie Uri AG, Altdorf	Aktiengesellschaft	Erzeugung, Übertragung, Verteilung, Verwertung, Kauf, Verkauf und Tausch elektrischer und andere Energie	20'000		CKW, öffentliche Hand	keine
Dorfladengenossenschaft	Genossenschaft	Dorfladen Lokalität			Genossenschafter	
Skiliftgenossenschaft	Genossenschaft	Betreibung Skilift Gitschenen			Genossenschafter	

6.3 Beteiligungsspiegel (Fortsetzung)

Name und Sitz	Anschaffungswert	Buchwert 31.12.2023	wesentliche Zahlungsströme im Berichtsjahr		Stichtag	Finanzielle Eckdaten		
			Art	in CHF		Bilanzsumme	Eigenkapital	Jahreserfolg
Abwasser Uri, Altdorf	351'000	351'000	Abwassergebühren	1'917	31.12.2023	58'184'633	19'842'120	31'472
EG PRW, Altdorf			Beiträge an Einfache Gesellschaft PRW	4'257	31.12.2023			
ZAKU, Attinghausen			Gewinnanteil Abfallgebühren	4'800 602.40	31.12.2020	17'103'361	10'567'868	335'667
Uri Tourismus AG, Altdorf	1'000	1'000	Beitrag an regionalem Tourismus	13'938				
Kreisschule Seedorf			Schulgeld und Liegenschafts- verwaltung	206'747	31.12.2021	559'448	16'155	-3'426
EWA-energie Uri AG, Altdorf	120'000	120'000	Konzession Dividende	22'404.5 18'000.00	31.12.2023			
Dorfladengenossenschaft	2'400	2'400	keine	-				
Skiliftgenossenschaft	2'000	2'000	keine	-				

6.4 Rückstellungsspiegel

	Konto	01.01.2023	Bildung	Auflösung	Verwendung	31.12.2023	Kommentar
Total Rückstellungen		22'050	-	16'152	-	5'898	Vorgaben nach HRM2
kurzfristige Rückstellungen	205	21'000	-	16'152	-	4'848	
2051.01 Überbrückungsrente PK		-	-			-	
2051.02 Planungskredit Kreisschule Seedorf Kurzfristig	2051	21'000		16'152		4'848	Kreisschule Seedorf Planungskredit (GV Herbst 2022)
langfristige Rückstellungen	208	1'050	-	-	-	1'050	
2085.01 Rückstellung Pflegerestkosten		1'050				1'050	Pflegerestkosten (Rückforderungsklagen MiGel)

6.5 Gewährleistungsspiegel

Name und Sitz	Eigentümer, wesentliche Miteigentümer	Typologie der Rechtsbeziehung	in CHF	wesentliche Zahlungsströme im Berichtsjahr	Angaben zu den gesicherten Leistungen	spezifische zusätzliche Angaben
Abwasser Uri, Altdorf	Gemeinden des Kanton Uri	Solidarhaftung		Abwassergebühren		Die Gemeinden haften unbeschränkt und solidarisch für die Verbindlichkeiten
Dorfwassergenossenschaft Isenthal	Genossenschaft	IHG-Darlehen	200'000.00	keine	Rückzahlbar 2006 bis 2025 / Fr. 10'000,00 / Jahr	Bürgschaft für die Rückzahlung eines Investitionshilfedarlehens des Bundes
ZAKU	Gemeinden des Kanton Uri	Solidarhaftung		Gewinnausschüttung Entsorgunggebühr		Die Gemeinden haften unbeschränkt und solidarisch für die Verbindlichkeiten
Skiliftgenossenschaft Gitschenen Isenthal	Skiliftgenossenschaft Gitschinen Isenthal	Bürgschaft	24'000.00	kein Zahlungsstrom	Vertrag vom 20.12.2021 Ende der Bürgschaft 31.12.2026	Die Haftungssumme verringert sich jährlich anteilmässig um je 1/5 des Höchstbetrages.

6.6 Eigenkapitalnachweis

	Spezial- finanzierungen	Fonds im EK *	Vor- finanzierungen	Neubewertungs- reserve FV	Aufwertungs- reserve VV	Eigenkapital	Bilanz- überschuss	Total
Bestand 01.01.2023	9'982.56	103'685.10	26'000.00	-	-		613'325.37	752'993.03
Erhöhungen	712.35	114'528.09	110'000.00	-	-	-	10'284.77	235'525.21
Einlagen	712.35	114'528.09	110'000.00				-	225'240.44
Neubewertungen				-			-	-
Jahresergebnis							10'284.77	10'284.77
Reduktionen	-2'624.00	-115.10	-	-	-	-	-	-2'739.10
Entnahmen	-2'624.00	-115.10	-					-2'739.10
Neubewertungen								
Überträge innerhalb EK				-	-	-	-	-
Jahresergebnis								-
Bestand 31.12.2023	8'070.91	218'098.09	136'000.00	-	-	-	623'610.14	985'779.14

* siehe 6.1.5 Abweichungen vom Grundsatz der Stetigkeit in der Darstellung

6.7 Finanzkennzahlen

Selbstfinanzierungsgrad

Berechnung:

Selbstfinanzierung in % der Nettoinvestitionen

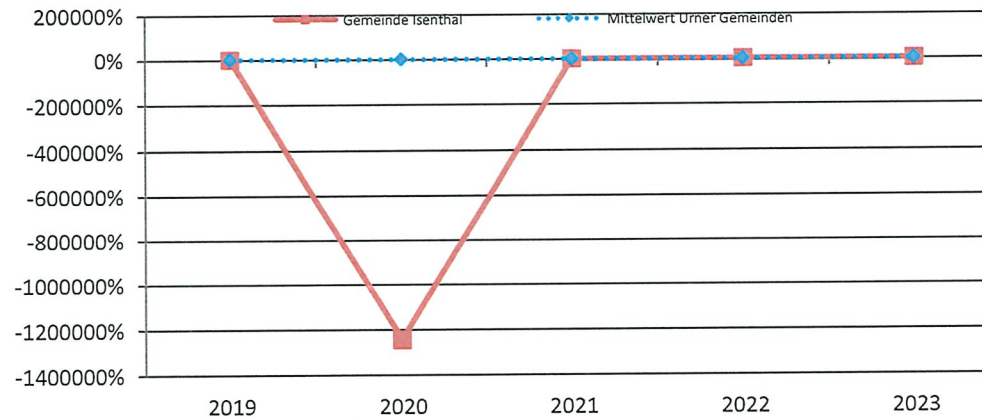
Aussage:

Diese Kennzahl gibt an, welchen Anteil ihrer Nettoinvestitionen die Gemeinde aus eigenen Mitteln finanzieren kann.

Richtwerte:

Hochkonjunktur >100%
 Normalfall 80% - 100%
 Abschwung < 80%

2019	2020	2021	2022	2023	Mittel 5 Jahre
-119.0%	-1245930.0%	228.2%	0.0%	0.0%	1709.7%



Zinsbelastungsanteil

Berechnung:

Nettozinsen in % des Laufenden Ertrages

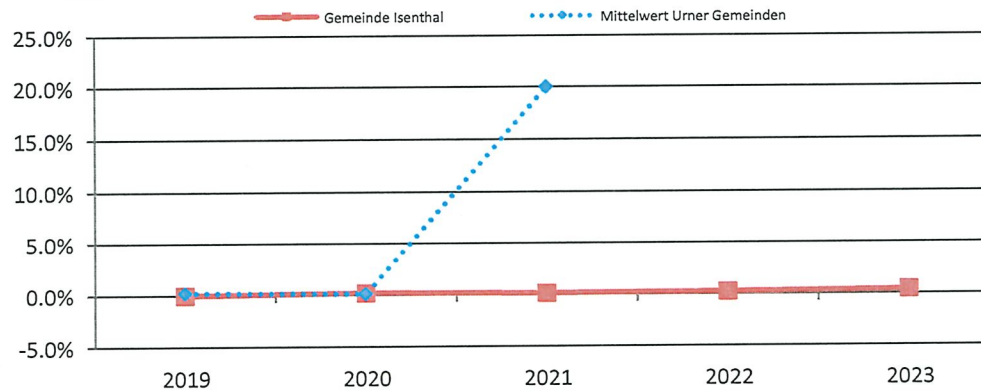
Aussage:

Diese Grösse sagt aus, welcher Anteil des Laufenden Ertrags durch den Nettozinsaufwand gebunden ist. Je tiefer der Wert, desto grösser der Handlungsspielraum.

Richtwerte:

Gut 0% - 4%
 Genügend 4% - 9%
 Schlecht > 10%

2019	2020	2021	2022	2023	Mittel 5 Jahre
0.0%	0.2%	0.1%	0.2%	0.4%	0.2%



6.7 Finanzkennzahlen (Fortsetzung)

Nettoverschuldungsquotient

Berechnung:

Nettoschuld I im Verhältnis zum Fiskalertrag

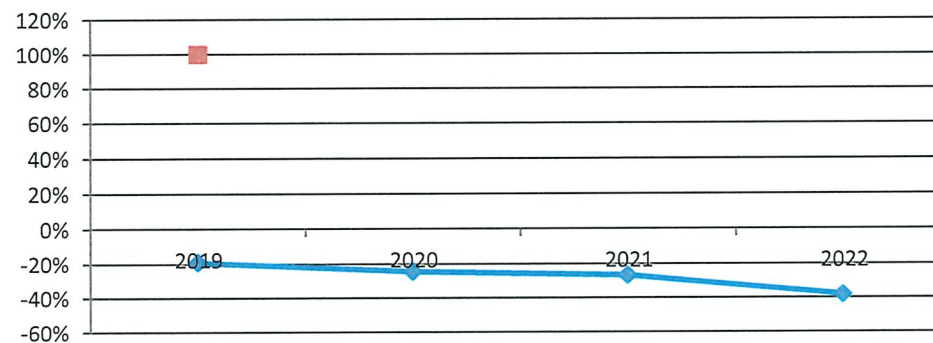
Aussage:

Diese Kennzahl zeigt auf, wieviele Jahrestriechen des Fiskalertrages notwendig sind, um die Nettoschuld abzutragen.

Richtwerte:

Gut < 100%
Genügend 100% - 150%
Schlecht > 150%

2019	2020	2021	2022	2023	Mittel 5 Jahre
-19.4%	-24.6%	-26.9%	-38.2%	-74.5%	-37.2%



Nettoschuld I pro Kopf (in CHF)

Berechnung:

Fremdkapital abzgl. Finanzvermögen dividiert durch Bevölkerungszahl

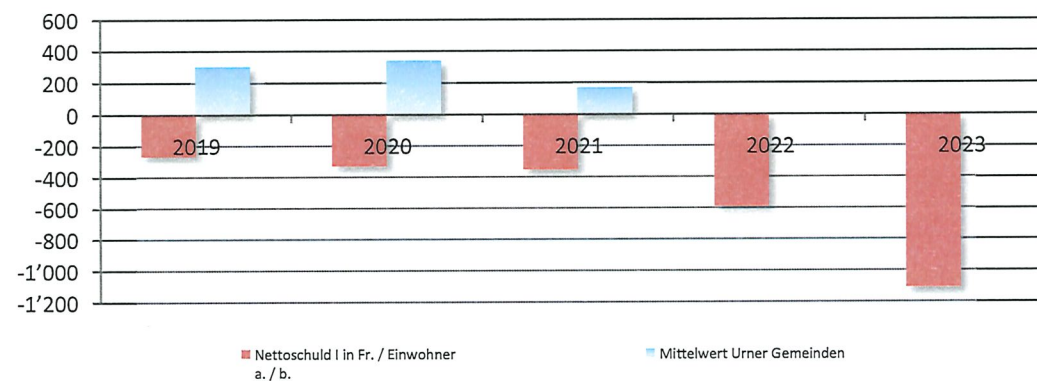
Aussage:

Diese Kennzahl zeigt die (+) Nettoschuld bzw. das (-) Nettovermögen pro Kopf auf.

Richtwerte:

Nettovermögen < 0 CHF
Geringe Verschuldung 0 - 1'000 CHF
Mittlere Verschuldung 1'001 - 2'500 CHF
Hohe Verschuldung > 5'000 CHF

2019	2020	2021	2022	2023	Mittel 5 Jahre
-268	-330	-355	-590	-1'111	-527



6.7 Finanzkennzahlen (Fortsetzung)

	2019	2020	2021	2022	2023	Mittel 5 Jahre
Selbstfinanzierungsanteil	-0.1%	-0.7%	1.7%	6.2%	7.0%	2.9%

(Selbstfinanzierung in Prozent des Laufenden Ertrages)

> 20%
10% - 20%
< 10%

Diese Kennzahl gibt an, welchen Anteil ihres Ertrages die Gemeinde zur Finanzierung ihrer Investitionen aufwenden kann.

	2019	2020	2021	2022	2023	Mittel 5 Jahre
Kapitaldienstanteil	0.5%	0.5%	1.1%	0.5%	0.4%	0.6%

(Kapitalkosten in Prozent des Laufenden Ertrages)

0% - 5%
5% - 15%
> 15%

Der Kapitaldienstanteil gibt Auskunft darüber, wie stark der Laufende Ertrag durch den Zinsendienst und die Abschreibungen belastet ist.

	2019	2020	2021	2022	2023	Mittel 5 Jahre
Bruttoverschuldungsanteil	57.6%	57.9%	52.6%	50.6%	44.3%	52.5%

(Bruttoschulden in Prozent des Laufenden Ertrages)

< 50%
50% - 100%
100% - 150%
150% - 200%
> 200%

Diese Kennzahl gibt Auskunft über die Verschuldungssituation und ob die Verschuldung in einem angemessenen Verhältnis zum erwirtschafteten Ertrag steht.

	2019	2020	2021	2022	2023	Mittel 5 Jahre
Investitionsanteil	5.9%	1.8%	12.8%	0.0%	0.0%	4.4%

(Bruttoinvestitionen in Prozent des konsolidierten Gesamtaufwandes)

< 10%
10% - 20%
20% - 30%
> 30%

Diese Kennzahl zeigt die Investitionstätigkeit im Verhältnis zum Gesamtaufwand auf.

6.8 Zusätzliche Angaben zur Jahresrechnung

6.8.1 Beanspruchung Finanzkompetenzen

Gemäss Art. 33 der Gemeindeordnung vom 11. April 1996 haben die Gemeindebehörden bei der Rechnungsablage über die Beanspruchung der Kompetenzen zu orientieren. Gebundene Mehrausgaben fallen ausser Betracht.

Gemeinderat *(Neue Nettoausgaben bis CHF 23'500 pro Jahr)*

Keine Beanspruchung der Finanzkompetenzen im Rechnungsjahr 2023	CHF	-
--	-----	---

Schulrat *(Neue Nettoausgaben bis CHF 23'500 pro Jahr)*

Keine Beanspruchung der Finanzkompetenzen im Rechnungsjahr 2023	CHF	-
--	-----	---

Einwohnerzahl	per 31.12.2023	470
---------------	----------------	-----

7.1 Wesentliche Abweichungen zum Budget 2023

Abweichungen zum Budget ab CHF 2'000.00

Abweichungen Rechnung 2023 zu Budget 2023

	Rechnung EWG Isenthal	Rechnung 2023		Budget 2023		DIFFERENZ RG23/BUDGET 23		Bemerkungen
		Aufwand	Ertrag	Aufwand	Ertrag	Aufwand	Ertrag	
	Total	1'862'017.64	1'872'302.41	1'884'563.00	1'752'415.00	-22'545.36	119'887.41	
	Netto Aufwand				132'148.00		142'432.77	
	Netto Ertrag	10'284.77						
012	Gemeinderat, Kommissionen							
012.3000.00	Amtsentschädigungen, Tag- und Sitzungsgelder	14'655.00		18'000.00		-3'345.00	0.00	18 Gde-Sitzungen anstelle 23 Sitzungen, weniger Abendsitzungen, Tagesentschädigungen
02	Allgemeine Dienste							
022	Gemeindeverwaltung							
022.3102.00	Drucksachen, Publikationen	974.00		3'000.00		-2'026.00	0.00	Druckerpapier im Ende 2022 bestellt, Archivmaterial nicht angeschafft
022.3893.05	Einlage in Vorfinanzierung Update Dialog Software	10'000.00		0.00		10'000.00		Einlage Update Dialog Software
022.4210.00	Gebühren für Amtshandlungen, Baubewilligungsgebühren		3'995.00		7'600.00	0.00	-3'605.00	weniger Fremdkosten
022.4910.00	Interne Verrechnung von Personalaufwand		32'000.00		28'100.00	0.00	3'900.00	Mehraufwand Personalstunden Schule
212	Primarstufe							
212.3020.00	Löhne	308'317.85		353'400.00		-45'082.15	0.00	Bei der Budgetierung falsche Zahl eingetragen
212.3612.10	Schulgelder an andere Gemeinden	6'158.10		1'800.00		4'358.10	0.00	Italienischbeiträge an Seedorf höher als budgetiert
212.4631.00	Schülerpauschale		126'900.00		122'800.00	0.00	4'100.00	
213	Oberstufe / Sekundarstufe							
213.3612.01	Kostenanteil Kreisschule Seedorf, Oberstufe	206'746.90		220'000.00		-13'253.10	0.00	weniger Beiträge gemäss Abrechnung Kreisschule
213.4893.01	Bezug Rückstellung kurzf. Kreisschule Seedorf Planungskredit		16'152.40			0.00	16'152.40	Bezug Rückstellung für Planungskredit
217	Schulliegenschaften							
217.3120.01	Ver- und Entsorgung Liegenschaften VV	10'634.50		14'000.00		-3'365.50	0.00	weniger Stromkosten
217.4472.00	Vergütung für Benützung Liegenschaften				5'000.00	0.00	-5'000.00	mehr Vermietung als angenommen, abzüglich Kurtaxen
217.4910.00	Interne Verrechnung von Personalaufwand		49'450.00		58'950.00	0.00	-9'500.00	weniger Stunden ausserhalb der Schulliegenschaften als budgetiert
218	Tagesbetreuung							
218.3130.01	Tagesstruktur Verein Zukunft Isenthal	8'430.00				8'430.00	0.00	Auszahlung Sockelbeitrag/Belegungsbeiträge
218.3130.02	Pädagogische Betreuung Mittagsverpflegung	3'604.25				3'604.25	0.00	Anteil Gemeinde Pädagog. Betreuung Mittag
218.4631.01	Beitrag Kanton an Tagesstruktur		7'588.00			0.00	7'588.00	Sockelbeitrag/Belegungsbeiträge Kanton
219	Obligatorische Schule, Übriges							
219.3910.00	Interne Verrechnung von Personalaufwand	23'400.00		19'600.00		3'800.00	0.00	69 Std. Mehraufwendungen als budgetiert, im selben Rahmen wie 2022
329	Kultur, Übriges							
329.3511.01	Einlage Kulturfonds	5'982.85				5'982.85	0.00	Einlage in Kulturfonds Spenden für Chilibausstellung abzüglich effektive Kosten
329.4511.00	Bezug Kulturfonds				3'000.00	0.00	-3'000.00	keinen Bezug Kulturfonds
329.4830.02	Beiträge Dritter an kulturellen Veranstaltungen		6'800.00		2'000.00	0.00	4'800.00	Dank Spenden Josef Schuler
34	Sport und Freizeit							
342	Freizeit							
342.3141.00	Baulicher Unterhalt an Wanderwegen	7'632.15		5'500.00		2'132.15	0.00	Wegweiser sowie Mehrkosten Nebenwanderwege
572	Wirtschaftliche Hilfe							
572.3637.00	Beiträge an private Haushalte			10'000.00		-10'000.00	0.00	keine Beiträge geflossen
579	Sozialdienste, Übriges							
579.3612.00	Entschädigungen an Sozialdienst Uri Nord	10'342.75		12'500.00		-2'157.25	0.00	weniger Kosten
579.3612.01	Entschädigungen an Schulsozialarbeit	8'746.80				8'746.80	0.00	Gemäss Vereinbarung mit Seedorf, Attinghausen, Isenthal
615	Gemeindestrassen							
615.3010.00	Löhne	11'881.55		18'000.00		-6'118.45	0.00	weniger Aufwendungen im Strassenunterhalt der Strassenmeister
615.3101.01	Betriebs-, Verbrauchsmaterial	5'474.95		12'000.00		-6'525.05	0.00	kein Strassenschotter sowie Split, weniger Materialaufwendungen durch Strassenmeister
615.3130.00	Winterdienst und Strassenunterhalt durch Dritte	59'185.05		70'000.00		-10'814.95	0.00	milderer Winter als angenommen
615.3141.01	Baulicher Unterhalt Strassen / Verkehrswege	21'804.85		30'000.00		-8'195.15	0.00	Stützmauer im Stätenberg nicht realisiert, Investitionskredit 2024
615.3300.10	Planmässige Abschreibungen Strassen / Verkehrswege		4'100.00			-4'100.00	0.00	Kleintalstrasse 2022 abgeschlossen
615.3893.11	Vorfinanzierung Brücke Schwarzwald	33'000.00		0.00		33'000.00	0.00	Die Brücke wird im Jahr 2024 saniert
615.3893.12	Vorfinanzierung Bärchistrasse	20'000.00		0.00		20'000.00	0.00	Die Bärchistrasse muss in den nächsten Jahren saniert werden
615.3910.00	Interne Verrechnung von Personalaufwand	5'950.00		10'800.00		-4'850.00	0.00	weniger Aufwendungen durch Abwart
615.3940.00	Interne Verrechnung von Zinsen			5'100.00		-5'100.00	0.00	Kleintalstrasse 2022 abgeschlossen

710	Wasserversorgung	32'000.00							
710.3893.02	Vorfinanzierung Uferanierung Stärtenberg	32'000.00		0.00		32'000.00			Sanierung Ufer Stärtenberg 2024
720	Abwasserbeseitigung, öffentliche Toiletten								
720.3910.00	Interne Verrechnung von Personalaufwand	4'000.00		6'450.00		-2'450.00	0.00		weniger Aufwendungen durch Abwart
820	Forstwirtschaft								
820.3634.35	Waldbrand	3'805.05		0.00		3'805.05	0.00		Waldbrand Scheidegg, gebundene Ausgabe
871	Elektrizität								
871.4120.10	Konzession EWA		22'404.50		18'000.00		0.00	4'404.50	Mehr Konzessionszahlung als budgetiert
871.4451.00	Dividende / Gewinnanteil EWA		18'000.00		9'600.00		0.00	8'400.00	Ausgegangen von Dividende von CHF 8.-- ausbezahlt CHF 15 je Aktie
910	Steuern								
910.3181.10	Abschreibungen von Steuern	2'049.40		5'000.00		-2'950.60	0.00		
910.4000.00	Einkommenssteuern natürliche Personen Rechnungsjahr		480'578.25		488'000.00		0.00	-7'421.75	weniger Einkommen NP aktuell als budgetiert
910.4000.10	Einkommenssteuern natürliche Personen Vorjahre		52'303.55		26'000.00		0.00	26'303.55	mehr Einkommen NP Vorjahre
910.4001.00	Vermögenssteuern natürliche Personen Rechnungsjahr		54'540.70		56'000.00		0.00	-1'459.30	
910.4002.00	Quellensteuern		10'451.74		2'000.00		0.00	8'451.74	Höhere Einkommen und mehr personen
910.4010.00	Gewinnsteuern juristische Personen Rechnungsjahr		24'090.45		15'000.00		0.00	9'090.45	Gewinnsteuer JP aktuell besser als budgetiert
910.4010.10	Gewinnsteuern juristische Personen Vorjahre		-698.95		5'000.00		0.00	-5'698.95	
910.4011.00	Kapitalsteuern juristische Personen Rechnungsjahr		31'115.50		20'000.00		0.00	11'115.50	Kapitalsteuer JP aktuell
910.4011.10	Kapitalsteuern juristische Personen Vorjahre		5'753.65		8'000.00		0.00	-2'246.35	
930	Finanz- und Lastenausgleich								
930.4621.10	Anteil der Gemeinden am Ressourcenausgleich des Kantons		459'570.00		467'000.00		0.00	-7'430.00	
930.4621.20	Anteil der Gemeinden am Bevölkerungslastenausgleich des Kantons		35'625.00		25'000.00		0.00	10'625.00	mehr Bevölkerungslastenausgleich
930.4621.30	Anteil der Gemeinden am Landschaftslastenausgleich des Kantons		120'165.00		116'000.00		0.00	4'165.00	mehr Landschaftslastenausgleich
950	Ertragsanteile, übrige, ohne Zweckbindung								
950.4601.01	Anteil am Ertrag kantonale Grundstückgewinnsteuer		51'108.00		2'000.00		0.00	49'108.00	Verkauf Liegenschaften nicht angenommen
950.4601.02	Anteil am Ertrag kantonale Erbschafts- und Schenkungssteuer		1'248.00		10'000.00		0.00	-8'752.00	weniger Erbschafts- und Schenkungssteuer
961	Zinsen								
961.3406.00	Darlehenszinsen	8'520.30		5'100.00		3'420.30	0.00		
961.4940.01	Interne Verrechnung von Zinsen Verwaltungsvermögen				5'100.00		0.00	-5'100.00	Kleintalstrasse 2022 vollumfänglich abgeschrieben
961.4940.02	Interne Verrechnung von Zinsen Finanzvermögen		14'000.00		9'300.00			4'700.00	Verzinsung Finanzvermögen
963	Liegenschaften des Finanzvermögens								
963.3940.00	Interne Verrechnung von Zinsen	14'000.00		9'300.00		4'700.00	0.00		Verzinsung Liegenschaften

7.2 Kreditkontrolle

Kontonummer	Bezeichnung / Projekt	Organ	Datum	Kredit	Ausgaben bis 31.12.2023	Ausgaben 2023	Ausgaben bis 31.12.2023	Restkredit Nettoinvest.	Abrechnungs- datum
				-	-	-	-	-	



Konto	Erfolgsrechnung Funktionale Gliederung Erfolgsrechnung HRM2	Rechnung 2023		Budget 2023		Rechnung 2022	
		Aufwand	Ertrag	Aufwand	Ertrag	Aufwand	Ertrag
	Total	1'862'017.64	1'872'302.41	1'884'563.00	1'752'415.00	1'858'060.16	1'865'139.19
	Netto Aufwand				132'148.00		
	Netto Ertrag	10'284.77				7'079.03	
0	ALLGEMEINE VERWALTUNG	355'522.01	87'041.40	362'950.00	90'750.00	346'925.42	90'158.80
1	ÖFFENTLICHE ORDNUNG UND SICHERHEIT	36'341.45	18'045.40	41'780.00	17'100.00	36'508.95	17'975.00
2	BILDUNG	955'183.44	263'480.45	1'017'550.00	244'265.00	960'154.74	235'813.94
3	KULTUR, SPORT UND FREIZEIT	52'619.90	13'387.20	34'690.00	9'300.00	46'503.60	21'119.50
4	GESUNDHEIT	154'860.84		155'330.00		153'665.65	2'090.00
5	SOZIALE SICHERHEIT	25'246.55		28'507.00		24'195.60	106.35
6	VERKEHR und NACHRICHTENÜBERMITTLUNG	165'386.41	4'726.15	163'056.00	4'800.00	206'671.40	6'493.95
7	UMWELTSCHUTZ UND RAUMORDNUNG	62'696.28	13'754.45	35'020.00	13'600.00	30'177.00	16'820.60
8	VOLKSWIRTSCHAFT	18'979.20	40'404.50	15'430.00	28'100.00	15'420.60	40'843.65
9	FINANZEN UND STEUERN	35'181.56	1'431'462.86	30'250.00	1'344'500.00	37'837.20	1'433'717.40



Rechnung

Konto	Erfolgsrechnung Artengliederung Erfolgsrechnung HRM2	Rechnung 2023		Budget 2023		Rechnung 2022	
		Aufwand	Ertrag	Aufwand	Ertrag	Aufwand	Ertrag
	Total	1'862'017.64	1'872'302.41	1'884'563.00	1'752'415.00	1'858'060.16	1'865'139.19
	Netto Aufwand				132'148.00		
	Netto Ertrag	10'284.77				7'079.03	
3	Aufwand	1'862'017.64		1'884'563.00		1'858'060.16	
30	Personalaufwand	888'142.40		949'630.00		845'663.60	
31	Sach- und übriger Betriebsaufwand	295'675.39		350'450.00		319'266.81	
33	Abschreibungen Verwaltungsvermögen			4'100.00		4'500.00	
34	Finanzaufwand	10'062.16		6'850.00		12'786.40	
35	Einlagen in Fonds und Spezialfinanzierungen	6'695.20				15'679.35	
36	Transferaufwand	443'992.49		459'883.00		460'432.00	
38	Ausserordentlicher Aufwand	110'000.00				84'032.00	
39	Interne Verrechnungen	107'450.00		113'650.00		115'700.00	
4	Ertrag		1'872'302.41		1'752'415.00		1'865'139.19
40	Fiskalertrag		683'253.79		645'400.00		723'909.85
41	Regalien und Konzessionen		22'404.50		18'000.00		22'843.65
42	Entgelte		29'634.00		33'365.00		35'451.65
44	Finanzertrag		51'326.92		40'300.00		64'023.95
45	Entnahmen aus Fonds und Spezialfinanzierungen		2'739.10		6'500.00		2'578.30
46	Transferertrag		951'829.35		892'700.00		867'015.50
48	Ausserordentlicher Ertrag		23'664.75		2'500.00		33'616.29



Rechnung

Konto	Erfolgsrechnung Artengliederung Erfolgsrechnung HRM2	Rechnung 2023		Budget 2023		Rechnung 2022	
		Aufwand	Ertrag	Aufwand	Ertrag	Aufwand	Ertrag
49	Interne Verrechnungen		107'450.00		113'650.00		115'700.00



Konto	Erfolgsrechnung Funktionale Gliederung Erfolgsrechnung HRM2	Rechnung 2023		Budget 2023		Rechnung 2022	
		Aufwand	Ertrag	Aufwand	Ertrag	Aufwand	Ertrag
	Total	1'862'017.64	1'872'302.41	1'884'563.00	1'752'415.00	1'858'060.16	1'865'139.19
	Netto Aufwand				132'148.00		
	Netto Ertrag	10'284.77				7'079.03	
0	ALLGEMEINE VERWALTUNG	355'522.01	87'041.40	362'950.00	90'750.00	346'925.42	90'158.80
01	Legislative und Exekutive	25'956.58	1'080.00	32'750.00	1'600.00	30'916.30	1'108.00
011	Gemeindeversammlungen, Abstimmungen, RPK	3'793.48	1'080.00	3'750.00	1'500.00	3'486.35	1'108.00
011.3000.00	Amtsentschädigungen, Tag- und Sitzungsgelder	2'215.00		2'000.00		2'020.00	
011.3102.00	Drucksachen, Publikationen			250.00		578.40	
011.3130.00	Porti	986.88		1'400.00		776.10	
011.3170.00	Spesenentschädigungen	51.60		100.00		111.85	
011.3199.00	Übriger Betriebsaufwand	540.00					
011.4611.00	Entschädigungen vom Kanton		1'080.00		1'500.00		1'108.00
012	Gemeinderat, Kommissionen	22'163.10		29'000.00	100.00	27'429.95	
012.3000.00	Amtsentschädigungen, Tag- und Sitzungsgelder	14'655.00		18'000.00		17'345.00	
012.3050.10	Sozialversicherungsbeiträge	1'568.55		1'600.00		1'572.70	
012.3102.00	Drucksachen, Publikationen					172.30	
012.3130.00	Anlässe und Empfänge, Altersgratulationen	1'344.55		3'000.00		3'993.85	
012.3132.00	Gutachten und Rechtskosten	720.00		2'000.00		1'000.00	
012.3133.00	Internetauftritt, Öffentlichkeitsarbeit	474.60		200.00		193.80	
012.3170.00	Spesenentschädigungen	1'562.50		2'000.00		1'955.90	
012.3199.00	Jungbürgerfeier	648.20		1'000.00			
012.3632.00	Beitrag an Urner Gemeindeverband	1'189.70		1'200.00		1'196.40	
012.4260.00	Rückerstattungen Internetauftritt				100.00		
02	Allgemeine Dienste	329'565.43	85'961.40	330'200.00	89'150.00	316'009.12	89'050.80
022	Gemeindeverwaltung	305'062.24	69'794.05	301'600.00	71'000.00	290'503.47	72'672.80
022.3010.00	Löhne	205'248.90		205'000.00		195'908.00	
022.3050.00	AG-Beiträge AHV, IV, EO, ALV, Verwaltungskosten	13'442.80		13'500.00		12'932.60	



Konto	Erfolgsrechnung Funktionale Gliederung Erfolgsrechnung HRM2	Rechnung 2023		Budget 2023		Rechnung 2022	
		Aufwand	Ertrag	Aufwand	Ertrag	Aufwand	Ertrag
022.3052.00	AG-Beiträge an Pensionskassen	26'955.00		27'200.00		25'772.40	
022.3053.00	AG-Beiträge an Unfallversicherungen	2'349.20		2'400.00		2'258.30	
022.3054.00	AG-Beiträge an Familienausgleichskasse	4'512.60		4'300.00		4'293.90	
022.3090.00	Aus- und Weiterbildung			1'000.00			
022.3099.00	Übriger Personalaufwand	523.50		500.00		380.00	
022.3100.00	Büromaterial	313.20		1'000.00		947.45	
022.3102.00	Drucksachen, Publikationen	974.00		3'000.00		2'160.00	
022.3103.00	Fachliteratur, Zeitschriften, Amtsblatt	810.00		1'000.00		765.00	
022.3110.00	Anschaffung Büromobiliar und -geräte			1'000.00			
022.3113.00	Anschaffung von EDV-Geräten			1'000.00		1'775.00	
022.3130.01	Porti	1'126.82		2'700.00		2'052.95	
022.3130.02	Telefon	3'152.60		3'500.00		4'100.85	
022.3130.03	Post- und Bankspesen	400.62		500.00		489.32	
022.3134.00	Haftpflichtversicherung	1'690.50		1'700.00		1'690.50	
022.3150.00	Unterhalt Büromobiliar, Büromaschinen und -geräte	3'633.70		3'700.00		3'893.00	
022.3153.00	Unterhalt EDV	11'845.00		11'100.00		17'084.20	
022.3170.00	Spesenentschädigungen	33.80					
022.3199.01	Gebühren koordiniertes Baubewilligungsverfahren	3'050.00		2'500.00		3'600.00	
022.3611.04	Anteil Verbundaufgabe Steuern	15'000.00		15'000.00		10'400.00	
022.3893.05	Einlage in Vorfinanzierung Update Dialog Software	10'000.00					
022.4210.00	Gebühren für Amtshandlungen, Baubewilligungsgebühren		3'995.00		7'600.00		5'360.00
022.4240.00	Gebühren für Benützungen und Dienstleistungen		837.55		700.00		894.80
022.4260.00	Rückerstattungen Dritter		523.50		1'000.00		300.00
022.4270.00	Bussen		520.00		500.00		200.00
022.4612.01	Dienstleistungen für Korporationsbürgergemeinde		19'618.00		20'600.00		20'368.00
022.4612.02	Dienstleistungen für Kirchgemeinde		5'600.00		5'600.00		5'600.00
022.4910.00	Interne Verrechnung von Personalaufwand		32'000.00		28'100.00		31'750.00
022.4930.00	Interne Verrechnung von Betriebs- und Verwaltungskosten		6'700.00		6'900.00		8'200.00
029	Verwaltungsliegenschaften, Übriges	24'503.19	16'167.35	28'600.00	18'150.00	25'505.65	16'378.00
029.3120.00	Ver- und Entsorgung Liegenschaften VV	7'104.10		8'200.00		4'444.85	
029.3134.00	Versicherungsprämien	2'790.44		3'300.00		2'670.70	
029.3144.00	Baulicher Unterhalt Verwaltungsliegenschaften	458.65		2'000.00		4'890.10	
029.3910.00	Interne Verrechnung von Personalaufwand	11'350.00		12'300.00		10'850.00	



Konto	Erfolgsrechnung Funktionale Gliederung Erfolgsrechnung HRM2	Rechnung 2023		Budget 2023		Rechnung 2022	
		Aufwand	Ertrag	Aufwand	Ertrag	Aufwand	Ertrag
029.3930.00	Interne Verrechnung von Betriebs- und Verwaltungskosten	2'800.00		2'800.00		2'650.00	
029.4260.00	Rückerstattungen Dritter		447.35		350.00		353.00
029.4470.00	Mieterträge		15'180.00		16'200.00		15'180.00
029.4472.00	Vergütung für Benützungen Liegenschaften		540.00		1'600.00		845.00
1	ÖFFENTLICHE ORDNUNG UND SICHERHEIT	36'341.45	18'045.40	41'780.00	17'100.00	36'508.95	17'975.00
14	Allgemeines Rechtswesen	18'604.15	336.00	18'330.00	1'000.00	19'291.80	843.10
140	Allgemeines Rechtswesen	18'604.15	336.00	18'330.00	1'000.00	19'291.80	843.10
140.3010.00	Löhne	300.00		300.00		291.95	
140.3050.10	Sozialversicherungsbeiträge	19.80		30.00		26.10	
140.3102.00	Drucksachen, Publikationen	322.00		150.00		223.10	
140.3130.01	Kostenanteil LISAG	4'738.80		4'800.00		4'738.80	
140.3130.02	Kostenanteil Betriebsamt Erstfeld	2'723.55		2'200.00		2'061.85	
140.3910.00	Interne Verrechnung von Personalaufwand	6'900.00		7'100.00		7'100.00	
140.3930.00	Interne Verrechnung von Betriebs- und Verwaltungskosten	3'600.00		3'750.00		4'850.00	
140.4210.00	Gebühren für Amtshandlungen		336.00		1'000.00		843.10
15	Feuerwehr	17'737.30	17'709.40	23'050.00	16'100.00	16'089.15	17'131.90
150	Feuerwehr	17'737.30	17'709.40	23'050.00	16'100.00	16'089.15	17'131.90
150.3000.00	Entschädigungen / Sold Feuerwehr	3'426.55		5'100.00		2'362.00	
150.3050.10	Sozialversicherungsbeiträge	281.40		500.00		280.10	
150.3101.00	Betriebs-, Verbrauchsmaterial	1'331.65		1'000.00		1'611.90	
150.3102.00	Drucksachen, Publikationen			150.00		9.95	
150.3103.00	Fachliteratur, Zeitschriften	150.00		150.00		150.00	
150.3111.00	Anschaffung Apparate, Maschinen, Geräte, Fahrzeuge, Werkzeuge	1'263.05		2'000.00		1'281.80	
150.3112.00	Anschaffungen Dienstanzüge			500.00		88.30	
150.3130.00	Ehrungen	400.00		400.00		400.00	
150.3134.00	Versicherungsprämien	1'167.84		1'300.00		1'068.70	
150.3151.01	Unterhalt Apparate, Maschinen, Geräte, Fahrzeuge, Werkzeuge	5'068.01		6'000.00		4'204.80	
150.3151.02	Unterhalt Alarmsystem	2'680.00		3'600.00		2'760.00	



Konto	Erfolgsrechnung Funktionale Gliederung Erfolgsrechnung HRM2	Rechnung 2023		Budget 2023		Rechnung 2022	
		Aufwand	Ertrag	Aufwand	Ertrag	Aufwand	Ertrag
150.3199.00	Übriger Betriebsaufwand	1'118.80		1'500.00		1'071.60	
150.3910.00	Interne Verrechnung von Personalaufwand	850.00		850.00		800.00	
150.4200.00	Feuerwehrpflichtersatz		7'630.40		7'000.00		7'572.00
150.4210.01	Feuerwehrtaxen		3'030.00		2'700.00		2'969.90
150.4631.00	Beiträge aus Feuerlöschfonds		7'049.00		6'400.00		6'314.00
150.4830.00	Beiträge Dritter						276.00
16	Verteidigung			400.00		1'128.00	
162	Zivilschutz			400.00		1'128.00	
162.3101.00	Betriebs-, Verbrauchsmaterial			200.00		1'128.00	
162.3151.00	Unterhalt Apparate, Maschinen, Geräte, Fahrzeuge, Werkzeuge			200.00			
2	BILDUNG	955'183.44	263'480.45	1'017'550.00	244'265.00	960'154.74	235'813.94
21	Obligatorische Schule	955'068.34	263'365.35	1'017'550.00	244'265.00	959'549.74	235'208.94
211	Kindergarten	65'666.60	41'508.00	69'400.00	43'000.00	56'802.19	43'238.00
211.3020.00	Löhne	52'926.05		54'500.00		45'424.25	
211.3050.00	AG-Beiträge AHV, IV, EO, ALV, Verwaltungskosten	3'427.45		3'400.00		2'919.10	
211.3052.00	AG-Beiträge an Pensionskassen	6'154.25		6'500.00		5'585.25	
211.3053.00	AG-Beiträge an Unfallversicherungen	591.70		600.00		503.85	
211.3054.00	AG-Beiträge an Familienausgleichskasse	1'090.50		1'100.00		928.55	
211.3104.00	Lehrmittel	616.45		1'000.00		586.69	
211.3109.00	Schulmaterial	727.00		700.00		567.50	
211.3170.00	Spesenentschädigungen			100.00			
211.3171.00	Exkursionen und Lager	133.20		1'500.00		287.00	
211.4631.00	Schülerpauschale		41'508.00		43'000.00		43'238.00
212	Primarstufe	377'374.55	126'900.00	422'000.00	122'800.00	343'826.85	100'800.00
212.3020.00	Löhne	308'317.85		353'400.00		288'271.35	
212.3020.90	Erwerbsausfallentschädigungen und Rückerstattungen					-11'511.10	



Konto	Erfolgsrechnung Funktionale Gliederung Erfolgsrechnung HRM2	Rechnung 2023		Budget 2023		Rechnung 2022	
		Aufwand	Ertrag	Aufwand	Ertrag	Aufwand	Ertrag
212.3050.00	AG-Beiträge AHV, IV, EO, ALV, Verwaltungskosten	20'274.00		19'400.00		19'031.70	
212.3052.00	AG-Beiträge an Pensionskassen	18'279.30		19'300.00		18'078.45	
212.3053.00	AG-Beiträge an Unfallversicherungen	3'194.05		3'500.00		3'139.90	
212.3054.00	AG-Beiträge an Familienausgleichskasse	6'449.00		6'400.00		6'054.15	
212.3104.01	Lehrmittel	4'054.30		4'900.00		4'737.15	
212.3109.00	Schulmaterial	5'177.00		5'500.00		2'964.90	
212.3109.01	Schulmaterial Technisches Gestalten	1'174.85		1'200.00		1'042.25	
212.3113.00	Anschaffungen Hardware	849.00				7'446.00	
212.3150.00	Unterhalt Büromobiliar, Büromaschinen und -geräte	455.40		900.00		298.95	
212.3153.00	Software und Lizenzen Schule	159.70		300.00		137.00	
212.3170.00	Spesenentschädigungen	127.50		1'000.00		401.10	
212.3171.00	Exkursionen und Lager	2'704.50		4'400.00		772.00	
212.3199.00	Übriger Betriebsaufwand					1'120.00	
212.3612.10	Schulgelder an andere Gemeinden	6'158.10		1'800.00		1'843.05	
212.4631.00	Schülerpauschale		126'900.00		122'800.00		100'800.00
213	Oberstufe / Sekundarstufe	209'746.90	16'152.40	223'800.00		236'570.55	
213.3612.01	Kostenanteil Kreisschule Seedorf, Oberstufe	206'746.90		220'000.00		234'020.55	
213.3634.00	Schulgelder an Mittelschule Uri	3'000.00		3'800.00		2'550.00	
213.4893.01	Bezug Rückstellung kurzf. Kreisschule Seedorf Planungskredit		16'152.40				
217	Schulliegenschaften	150'939.45	61'795.00	160'600.00	69'365.00	157'037.30	60'703.00
217.3010.00	Löhne	93'649.55		94'500.00		92'954.15	
217.3050.00	AG-Beiträge AHV, IV, EO, ALV, Verwaltungskosten	6'182.40		6'100.00		5'862.10	
217.3052.00	AG-Beiträge an Pensionskassen	12'559.20		13'000.00		12'211.20	
217.3053.00	AG-Beiträge an Unfallversicherungen	1'039.45		1'100.00		1'047.55	
217.3054.00	AG-Beiträge an Familienausgleichskasse	1'966.80		2'000.00		1'865.00	
217.3101.00	Betriebs- und Verbrauchsmaterial	4'588.50		6'000.00		6'311.75	
217.3111.01	Anschaffung Apparate, Maschinen, Geräte, Fahrzeuge, Werkzeuge	160.45		1'000.00		493.55	
217.3120.01	Ver- und Entsorgung Liegenschaften VV	10'634.50		14'000.00		9'773.05	
217.3120.02	Zentralheizung, Heizzentrale	10'598.10		11'500.00		8'410.95	
217.3134.00	Versicherungsprämien	6'094.65		6'900.00		6'640.30	



Konto	Erfolgsrechnung Funktionale Gliederung Erfolgsrechnung HRM2	Rechnung 2023		Budget 2023		Rechnung 2022	
		Aufwand	Ertrag	Aufwand	Ertrag	Aufwand	Ertrag
217.3144.00	Baulicher Unterhalt Schulliegenschaften	2'293.90		2'000.00		5'440.25	
217.3151.00	Unterhalt Apparate, Maschinen, Geräte, Fahrzeuge, Werkzeuge	1'171.95		2'500.00		6'027.45	
217.4260.00	Rückerstattungen Dritter				115.00		50.00
217.4472.00	Vergütung für Benützungen Liegenschaften		7'045.00		5'000.00		5'803.00
217.4910.00	Interne Verrechnung von Personalaufwand		49'450.00		58'950.00		49'700.00
217.4930.00	Interne Verrechnung von Betriebs- und Verwaltungskosten		5'300.00		5'300.00		5'150.00
218	Tagesbetreuung	32'840.65	16'724.35	21'400.00	9'100.00	20'178.80	8'105.05
218.3105.00	Lebensmittel Schülerverpflegung	4'690.05		5'600.00		3'501.05	
218.3130.00	Schülerverpflegung ausserhalb der Gemeinde	2'204.00		2'200.00		1'568.00	
218.3130.01	Tagesstruktur Verein Zukunft Isenthal	8'430.00					
218.3130.02	Pädagogische Betreuung Mittagsverpflegung	3'604.25					
218.3510.01	Einlage Spezialfinanzierung Schülerverpflegung	712.35				1'959.75	
218.3910.00	Interne Verrechnung von Personalaufwand	13'200.00		13'600.00		13'150.00	
218.4260.00	Elternbeiträge Schülerverpflegung		5'800.00		5'600.00		4'172.00
218.4510.01	Bezug Spezialfinanzierung Schülerverpflegung		2'624.00		3'500.00		1'973.30
218.4631.01	Beitrag Kanton an Tagesstruktur		7'588.00				
218.4830.00	Beiträge Dritter		712.35				1'959.75
219	Obligatorische Schule, Übriges	118'500.19	285.60	120'350.00		145'134.05	22'362.89
219.3000.00	Amtsentschädigungen, Tag- und Sitzungsgelder	5'225.00		4'500.00		4'265.00	
219.3010.00	Löhne	44'134.35		44'200.00		55'341.55	
219.3050.00	AG-Beiträge AHV, IV, EO, ALV, Verwaltungskosten	3'309.80		3'000.00		4'098.80	
219.3052.00	AG-Beiträge an Pensionskassen	6'957.00		7'000.00		6'767.40	
219.3053.00	AG-Beiträge an Unfallversicherungen	515.00		500.00		883.00	
219.3054.00	AG-Beiträge an Familienausgleichskasse	985.60		1'000.00		1'304.05	
219.3090.00	Aus- und Weiterbildung			1'000.00			
219.3100.00	Büromaterial	784.90		800.00		652.85	
219.3103.01	Fachliteratur, Zeitschriften	416.05		1'500.00		450.96	
219.3103.02	Schulbibliothek	913.85		1'300.00		951.15	
219.3111.01	Anschaffungen Apparate, Maschinen, Geräte, Fahrzeuge, Werkzeuge, Schulhaus					804.20	



Konto	Erfolgsrechnung Funktionale Gliederung Erfolgsrechnung HRM2	Rechnung 2023		Budget 2023		Rechnung 2022	
		Aufwand	Ertrag	Aufwand	Ertrag	Aufwand	Ertrag
219.3111.02	Anschaffungen Turnhalle Geräte und Material (Turnmaterial)	461.91		500.00			
219.3113.00	Anschaffungen Hardware Schule allgemein	1'950.00		2'100.00		2'040.00	
219.3130.01	Benützung und Transport Schulschwimmen	5'834.20		5'900.00		5'299.75	
219.3130.02	Transport Schülerinnen und Schüler	12'585.15		12'900.00		10'010.75	
219.3130.03	Anlässe und Repräsentationen	1'534.80		2'100.00		1'620.50	
219.3130.04	Telefon Lehrerzimmer	387.50		500.00		383.65	
219.3150.00	Unterhalt Büromaterial und -maschinen	2'937.20		3'300.00		3'145.45	
219.3153.00	Unterhalt Informatik	1'747.99		2'800.00		2'934.70	
219.3170.00	Spesenentschädigungen	821.80		600.00		591.60	
219.3199.00	Übriger Betriebsaufwand	998.09		1'900.00		4'730.15	
219.3199.01	Übriger Betriebsaufwand Projekte PG					12'036.54	
219.3636.01	Beitrag an Didaktisches Zentrum Uri			700.00		672.00	
219.3910.00	Interne Verrechnung von Personalaufwand	23'400.00		19'600.00		23'300.00	
219.3930.00	Interne Verrechnung von Betriebs- und Verwaltungskosten	2'600.00		2'650.00		2'850.00	
219.4611.00	Rückerstattungen Kanton		285.60				3'326.35
219.4830.00	Beiträge Dritter						7'000.00
219.4830.01	Beiträge Dritter Projekte PG						12'036.54
29	Übriges Bildungswesen	115.10	115.10			605.00	605.00
290	Legat Brunner	115.10	115.10			605.00	605.00
290.3199.00	Allgemeiner Aufwand Legat Brunner	115.10				605.00	
290.4511.00	Bezug Legat Brunner		115.10				605.00
3	KULTUR, SPORT UND FREIZEIT	52'619.90	13'387.20	34'690.00	9'300.00	46'503.60	21'119.50
31	Kulturerbe	400.00		500.00		400.00	
311	Museen und bildende Kunst	150.00		150.00		150.00	
311.3636.00	Beitrag Kunst- und Kulturverein Uri	150.00		150.00		150.00	
312	Denkmalpflege und Heimatschutz	250.00		350.00		250.00	
312.3636.00	Beiträge an Organisationen Denkmalpflege	250.00		350.00		250.00	



Konto	Erfolgsrechnung Funktionale Gliederung Erfolgsrechnung HRM2	Rechnung 2023		Budget 2023		Rechnung 2022	
		Aufwand	Ertrag	Aufwand	Ertrag	Aufwand	Ertrag
32	Kultur, übrige	15'442.75	11'125.00	12'540.00	8'000.00	23'336.90	17'891.50
321	Bibliotheken und Literatur	380.00		440.00		440.00	
321.3636.00	Beiträge an private Organisationen ohne Erwerbszweck	380.00		440.00		440.00	
322	Musik und Theater			200.00		100.00	
322.3636.00	Beiträge Musikfestivale und Theater			200.00		100.00	
329	Kultur, Übriges	15'062.75	11'125.00	11'900.00	8'000.00	22'796.90	17'891.50
329.3000.00	Amtsentschädigungen, Tag- und Sitzungsgelder	1'705.00		1'400.00		1'040.00	
329.3050.10	Sozialversicherungsbeiträge	67.20		100.00		90.40	
329.3109.01	Kilbiausstellung	3'871.15		5'000.00		4'711.90	
329.3109.02	Übriger Material und Warenaufwand	1'500.35		3'000.00		685.00	
329.3170.00	Spesenentschädigung	86.20					
329.3511.01	Einlage Kulturfonds	5'982.85				13'719.60	
329.3910.00	Interne Verrechnung von Personalaufwand	850.00		1'400.00		1'550.00	
329.3930.00	Interne Verrechnung Betriebs- und Verwaltungsaufwand	1'000.00		1'000.00		1'000.00	
329.4250.00	Erlös Verkauf von Broschüren		1'138.00		500.00		3'178.00
329.4250.01	Erlös Verkauf Jubiläumsbuch		187.00		1'000.00		369.50
329.4511.00	Bezug Kulturfonds				3'000.00		
329.4631.00	Kantonsbeitrag kulturelle Veranstaltungen		3'000.00		1'500.00		2'000.00
329.4830.02	Beiträge Dritter an kulturellen Veranstaltungen		6'800.00		2'000.00		12'344.00
34	Sport und Freizeit	36'777.15	2'262.20	21'650.00	1'300.00	22'766.70	3'228.00
341	Sport	20'450.00		8'250.00		5'693.70	
341.3151.00	Unterhalt Apparate, Maschinen, Geräte, Fahrzeuge, Werkzeuge			1'500.00		1'493.70	
341.3636.00	Beiträge an sportliche Organisationen			100.00			
341.3893.12	Einlage in Vorfinanzierung Sportplatz Gubeli	15'000.00					
341.3910.00	Interne Verrechnung von Personalaufwand	5'450.00		6'650.00		4'200.00	



Konto	Erfolgsrechnung Funktionale Gliederung Erfolgsrechnung HRM2	Rechnung 2023		Budget 2023		Rechnung 2022	
		Aufwand	Ertrag	Aufwand	Ertrag	Aufwand	Ertrag
342	Freizeit	16'327.15	2'262.20	13'400.00	1'300.00	17'073.00	3'228.00
342.3120.00	Ver- und Entsorgung Liegenschaften VV	300.00		300.00		300.00	
342.3141.00	Baulicher Unterhalt an Wanderwegen	7'632.15		5'500.00		7'728.00	
342.3631.01	Beitrag an Schwimmbadfonds	2'445.00		2'600.00		2'445.00	
342.3910.00	Interne Verrechnung von Personalaufwand	5'950.00		5'000.00		6'600.00	
342.4631.00	Kantonsbeiträge		2'262.20		1'300.00		3'228.00
4	GESUNDHEIT	154'860.84		155'330.00		153'665.65	2'090.00
41	Spitäler, Kranken- und Pflegeheime	150'635.69		150'000.00		149'110.30	2'090.00
412	Kranken-, Alters- und Pflegeheime	150'635.69		150'000.00		149'110.30	2'090.00
412.3634.00	Beiträge an öffentliche Unternehmungen	963.80					
412.3636.00	Beitrag Restfinanzierung Pflegeheime	149'671.89		150'000.00		149'110.30	
412.4260.01	Rückerstattung und Kostenbeteiligung Dritter						2'090.00
42	Ambulante Krankenpflege	300.00		300.00		300.00	
421	Ambulante Krankenpflege	300.00		300.00		300.00	
421.3636.00	Beiträge an SPITEX und Samariterverein	300.00		300.00		300.00	
43	Gesundheitsprävention	3'925.15		5'030.00		4'255.35	
432	Krankheitsbekämpfung, übrige	330.00		330.00		330.00	
432.3636.00	Beitrag an Organisationen Krankheitsbekämpfung	330.00		330.00		330.00	
433	Schulgesundheitsdienst	3'595.15		4'700.00		3'925.35	
433.3010.00	Löhne	897.75		900.00		765.50	
433.3050.10	Sozialversicherungsbeiträge	79.00		100.00		68.45	
433.3130.01	Schulärztlicher Dienst	958.00		1'100.00		1'262.00	
433.3130.02	Schulzahnärztlicher Dienst	1'660.40		2'600.00		1'829.40	



Konto	Erfolgsrechnung Funktionale Gliederung Erfolgsrechnung HRM2	Rechnung 2023		Budget 2023		Rechnung 2022	
		Aufwand	Ertrag	Aufwand	Ertrag	Aufwand	Ertrag
5	SOZIALE SICHERHEIT	25'246.55		28'507.00		24'195.60	106.35
54	Familie und Jugend	190.00		200.00		100.00	
544	Jugendschutz	190.00		200.00		100.00	
544.3636.00	Beiträge an Jugendorganisationen	190.00		200.00		100.00	
57	Sozialhilfe und Asylwesen	25'056.55		28'307.00		24'095.60	106.35
572	Wirtschaftliche Hilfe	4'257.00		14'257.00		3'207.00	
572.3632.01	Beiträge an Einfache Gesellschaft PRW	4'257.00		4'257.00		3'207.00	
572.3637.00	Beiträge an private Haushalte			10'000.00			
579	Sozialdienste, Übriges	20'799.55		14'050.00		20'888.60	106.35
579.3612.00	Entschädigungen an Sozialdienst Uri Nord	10'342.75		12'500.00		11'083.45	
579.3612.01	Entschädigungen an Schulsozialarbeit	8'746.80				7'845.15	
579.3636.00	Beiträge an Soziale Institutionen	360.00		500.00		910.00	
579.3910.00	Interne Verrechnung von Personalaufwand	850.00		550.00		550.00	
579.3930.00	Interne Verrechnung von Betriebs- und Verwaltungskosten	500.00		500.00		500.00	
579.4611.31	Anteil Kanton AHV-Beiträge						106.35
6	VERKEHR und NACHRICHTENÜBERMITTLUNG	165'386.41	4'726.15	163'056.00	4'800.00	206'671.40	6'493.95
61	Strassenverkehr	160'362.50	4'726.15	156'400.00	4'800.00	202'204.10	6'493.95
615	Gemeindestrassen	160'362.50	4'726.15	156'400.00	4'800.00	202'204.10	6'493.95
615.3010.00	Löhne	11'881.55		18'000.00		12'180.25	
615.3050.00	AG-Beiträge AHV, IV, EO, ALV, Verwaltungskosten	574.15		1'200.00		691.75	
615.3053.00	AG-Beiträge an Unfallversicherung	28.40		200.00		138.75	
615.3054.00	AG-Beitrag an Familienausgleichskasse	182.75		300.00		220.20	
615.3101.01	Betriebs-, Verbrauchsmaterial	5'474.95		12'000.00		6'108.05	
615.3101.02	Strassenbezeichnung und Hausnummerierung					80.80	



Konto	Erfolgsrechnung Funktionale Gliederung Erfolgsrechnung HRM2	Rechnung 2023		Budget 2023		Rechnung 2022	
		Aufwand	Ertrag	Aufwand	Ertrag	Aufwand	Ertrag
615.3120.00	Energie, Wasser und Entsorgung	1'369.25		2'200.00		1'526.55	
615.3130.00	Winterdienst und Strassenunterhalt durch Dritte	59'185.05		70'000.00		51'560.75	
615.3134.00	Sachversicherungen	761.70		1'000.00		1'014.00	
615.3141.01	Baulicher Unterhalt Strassen / Verkehrswege	21'804.85		30'000.00		28'207.30	
615.3151.00	Unterhalt Apparate, Maschinen, Geräte, Fahrzeuge, Werkzeuge			1'500.00		643.70	
615.3151.01	Unterhalt E-Mobility Plus Ladestation	149.85					
615.3300.10	Planmässige Abschreibungen Strassen / Verkehrswege			4'100.00		4'500.00	
615.3830.10	Zusätzliche Abschreibungen Strassen / Verkehrswege					58'032.00	
615.3893.11	Einlage in Vorfinanzierung Brücke Schwarzwald	33'000.00				26'000.00	
615.3893.12	Einlage in Vorfinanzierung Bärchistrasse	20'000.00					
615.3910.00	Interne Verrechnung von Personalaufwand	5'950.00		10'800.00		7'350.00	
615.3940.00	Interne Verrechnung von Zinsen			5'100.00		3'950.00	
615.4210.01	Gebühren Fahrbewilligungen		4'584.65		4'000.00		6'075.75
615.4210.02	Gebühren Ladenstation EWCharge		141.50				
615.4240.00	Ertrag aus Dienstleistungen				800.00		418.20
62	Öffentlicher Verkehr	5'023.91		6'656.00		4'467.30	
622	Regional- und Agglomerationsverkehr	5'023.91		6'656.00		4'467.30	
622.3199.00	Unterhalt Haltestellen	13.91		50.00		13.30	
622.3631.00	Beiträge an Kanton, Postautolinie	5'010.00		6'606.00		4'454.00	
7	UMWELTSCHUTZ UND RAUMORDNUNG	62'696.28	13'754.45	35'020.00	13'600.00	30'177.00	16'820.60
71	Wasserversorgung	32'000.00					
710	Wasserversorgung	32'000.00					
710.3893.02	Einlage Vorfinanzierung Uferanierung Stärtenberg	32'000.00					
72	Abwasserbeseitigung, öffentliche Toiletten	6'500.00		9'250.00		5'989.65	
720	Abwasserbeseitigung, öffentliche Toiletten	6'500.00		9'250.00		5'989.65	



Konto	Erfolgsrechnung Funktionale Gliederung Erfolgsrechnung HRM2	Rechnung 2023		Budget 2023		Rechnung 2022	
		Aufwand	Ertrag	Aufwand	Ertrag	Aufwand	Ertrag
720.3101.00	Unterhalt und Ersatz Robidog (Hundetoiletten)			300.00		239.65	
720.3144.00	Unterhalt öffentliche Toiletten	1'000.00		1'000.00		1'000.00	
720.3910.00	Interne Verrechnung von Personalaufwand	4'000.00		6'450.00		3'250.00	
720.3930.00	Interne Verrechnung von Betriebs- und Verwaltungsaufwand	1'500.00		1'500.00		1'500.00	
73	Abfallwirtschaft	2'700.00	4'800.00	2'750.00	4'800.00	2'750.00	8'000.00
730	Abfallwirtschaft	2'700.00	4'800.00	2'750.00	4'800.00	2'750.00	8'000.00
730.3910.00	Interne Verrechnung von Personalaufwand	2'700.00		2'750.00		2'750.00	
730.4463.00	Gewinnanteil ZAKU		4'800.00		4'800.00		8'000.00
74	Verbauungen	15'025.53	8'491.40	16'300.00	8'400.00	14'552.25	8'215.20
742	Schutzverbauungen	15'025.53	8'491.40	16'300.00	8'400.00	14'552.25	8'215.20
742.3010.00	Löhne Lawinenschutzverbauung			300.00			
742.3130.00	Kostenanteil Schutzverbau über dem Dorf	2'894.90		4'000.00		2'816.35	
742.3130.01	Unterhalt Lawinenwarnsystem	6'065.30		6'000.00		5'867.95	
742.3130.32	Unterhalt Lawinenwarnsystem Grosszug	6'065.33		6'000.00		5'867.95	
742.4631.00	Beitrag Kanton		8'491.40		8'400.00		8'215.20
77	Übriger Umweltschutz	6'470.75	463.05	6'720.00	400.00	6'885.10	605.40
771	Friedhof und Bestattung	4'036.40		4'100.00		4'314.50	
771.3632.00	Beiträge an Kirchgemeinde	4'036.40		4'100.00		4'314.50	
779	Umweltschutz, Übriges	2'434.35	463.05	2'620.00	400.00	2'570.60	605.40
779.3130.00	Kostenanteil Tierkörperbeseitigungen	2'214.35		2'400.00		2'350.60	
779.3637.00	Abgeltung Nutzungseinschränkung Altlast Zeigerstand Luss	220.00		220.00		220.00	
779.4260.00	Rückerstattungen CO2-Abgabe		463.05		400.00		605.40
8	VOLKSWIRTSCHAFT	18'979.20	40'404.50	15'430.00	28'100.00	15'420.60	40'843.65
81	Landwirtschaft	450.00		430.00		430.00	



Konto	Erfolgsrechnung Funktionale Gliederung Erfolgsrechnung HRM2	Rechnung 2023		Budget 2023		Rechnung 2022	
		Aufwand	Ertrag	Aufwand	Ertrag	Aufwand	Ertrag
815	Wirtschaftliche Massnahmen in der Landwirtschaft	450.00		430.00		430.00	
815.3636.00	Beiträge an landwirtschaftliche Organisationen	450.00		430.00		430.00	
82	Forstwirtschaft	3'805.05					
820	Forstwirtschaft	3'805.05					
820.3634.35	Waldbrand	3'805.05					
84	Tourismus	14'724.15		14'500.00		14'990.60	
840	Tourismus	14'724.15		14'500.00		14'990.60	
840.3635.00	Beitrag an regionale Tourismusorganisation	13'938.00		14'000.00		14'029.00	
840.3636.00	Beiträge an kommunale Tourismusorganisation	786.15		500.00		961.60	
85	Industrie, Gewerbe, Handel			500.00	500.00		
850	Industrie, Gewerbe, Handel			500.00	500.00		
850.3636.01	Projektkosten Entwicklungsstudie			500.00			
850.4830.00	Beiträge Dritter an Entwicklungsstudie				500.00		
87	Brennstoffe und Energie		40'404.50		27'600.00		40'843.65
871	Elektrizität		40'404.50		27'600.00		40'843.65
871.4120.10	Konzession EWA		22'404.50		18'000.00		22'843.65
871.4451.00	Dividende / Gewinnanteil EWA		18'000.00		9'600.00		18'000.00
9	FINANZEN UND STEUERN	35'181.56	1'431'462.86	30'250.00	1'344'500.00	37'837.20	1'433'717.40
91	Steuern	2'049.40	684'253.79	5'000.00	646'200.00	-969.20	725'309.85
910	Steuern	2'049.40	684'253.79	5'000.00	646'200.00	-969.20	725'309.85



Konto	Erfolgsrechnung Funktionale Gliederung Erfolgsrechnung HRM2	Rechnung 2023		Budget 2023		Rechnung 2022	
		Aufwand	Ertrag	Aufwand	Ertrag	Aufwand	Ertrag
910.3181.10	Abschreibungen von Steuern	2'049.40		5'000.00		-969.20	
910.4000.00	Einkommenssteuern natürliche Personen Rechnungsjahr		480'578.25		488'000.00		504'717.85
910.4000.10	Einkommenssteuern natürliche Personen Vorjahre		52'303.55		26'000.00		42'170.60
910.4001.00	Vermögenssteuern natürliche Personen Rechnungsjahr		54'540.70		56'000.00		55'977.90
910.4001.10	Vermögenssteuern natürliche Personen Vorjahre		5'938.90		6'000.00		6'423.20
910.4002.00	Quellensteuern		10'451.74		2'000.00		5'843.05
910.4008.10	Kopfsteuern		17'780.00		18'000.00		18'200.00
910.4010.00	Gewinnsteuern juristische Personen Rechnungsjahr		24'090.45		15'000.00		24'208.15
910.4010.10	Gewinnsteuern juristische Personen Vorjahre		-698.95		5'000.00		16'053.85
910.4011.00	Kapitalsteuern juristische Personen Rechnungsjahr		31'115.50		20'000.00		31'129.55
910.4011.10	Kapitalsteuern juristische Personen Vorjahre		5'753.65		8'000.00		17'785.70
910.4033.00	Hundesteuern		1'400.00		1'400.00		1'400.00
910.4601.01	Anteil am Ertrag kantonalen Steuern		1'000.00		800.00		1'400.00
93	Finanz- und Lastenausgleich	9'070.00	674'355.00	9'100.00	668'000.00	9'070.00	669'268.00
930	Finanz- und Lastenausgleich	9'070.00	674'355.00	9'100.00	668'000.00	9'070.00	669'268.00
930.3622.72	Finanzausgleichsbeiträge an Gemeinden: Zentrumsleistungsausgleich	9'070.00		9'100.00		9'070.00	
930.4621.10	Anteil der Gemeinden am Ressourcenausgleich des Kantons		459'570.00		467'000.00		467'276.00
930.4621.20	Anteil der Gemeinden am Bevölkerungslastenausgleich des Kantons		35'625.00		25'000.00		25'652.00
930.4621.30	Anteil der Gemeinden am Landschaftslastenausgleich des Kantons		120'165.00		116'000.00		116'113.00
930.4621.50	Beitrag Globalbilanz vom Kanton an die Gemeinden		58'995.00		60'000.00		60'227.00
95	Ertragsanteile, übrige		53'092.15		12'800.00		2'043.60
950	Ertragsanteile, übrige, ohne Zweckbindung		53'092.15		12'800.00		2'043.60
950.4601.01	Anteil am Ertrag kantonale Grundstückgewinnsteuer		51'108.00		2'000.00		1'232.00
950.4601.02	Anteil am Ertrag kantonale Erbschafts- und Schenkungssteuer		1'248.00		10'000.00		
950.4601.03	Anteil Wirtschafts- und Getränkeverkaufstaxen		736.15		800.00		811.60



Konto	Erfolgsrechnung Funktionale Gliederung Erfolgsrechnung HRM2	Rechnung 2023		Budget 2023		Rechnung 2022	
		Aufwand	Ertrag	Aufwand	Ertrag	Aufwand	Ertrag
96	Vermögens- und Schuldenverwaltung	24'062.16	19'761.92	16'150.00	17'500.00	29'736.40	37'095.95
961	Zinsen	9'400.00	16'668.12	6'850.00	16'000.00	4'608.60	22'103.05
961.3400.01	Ausgleichszins Steuern	879.70		750.00		658.50	
961.3400.02	Kontokorrentzinsen			1'000.00			
961.3406.00	Darlehenszinsen	8'520.30		5'100.00		3'950.10	
961.4400.00	Bankzinsen		1'856.57		300.00		444.60
961.4401.01	Verzugszinsen Steuern		688.05		1'000.00		416.45
961.4407.00	Zinsertrag Schuldscheine (Altgülden)		123.50		300.00		342.00
961.4940.01	Interne Verrechnung von Zinsen Verwaltungsvermögen				5'100.00		3'950.00
961.4940.02	Interne Verrechnung von Zinsen Finanzvermögen		14'000.00		9'300.00		16'950.00
963	Liegenschaften des Finanzvermögens	14'662.16	1'940.20	9'300.00	1'500.00	17'608.80	14'992.90
963.3439.00	Übriger Aufwand Liegenschaft Ringli	662.16				658.80	
963.3940.00	Interne Verrechnung von Zinsen	14'000.00		9'300.00		16'950.00	
963.4410.01	Gewinne aus Verkäufen Liegenschaften Ringli						13'500.00
963.4420.01	SAT-Empfang Isenthal Liquiditätsdividende		446.15				
963.4430.00	Pacht- und Mietzinse Liegenschaft Ringli		1'440.00		1'400.00		1'440.00
963.4439.00	Rückerstattung Nebenkosten Liegenschaft Ringli		54.05		100.00		52.90
969	Finanzvermögen, Übriges		1'153.60			7'519.00	
969.3440.00	Wertberichtigungen Wertschriften					7'519.00	
969.4440.00	Marktwertanpassungen Wertschriften		1'153.60				



Konto	Bilanz Bilanzgliederung HRM2	Bestand per 01.01.2023	Veränderungen		Bestand per 31.12.2023
			Zuwachs	Abgang	
1	Aktiven	1'690'033.40	4'419'863.86	4'413'913.73	1'695'983.53
10	Finanzvermögen	1'213'305.40	4'419'863.86	4'413'913.73	1'219'255.53
100	Flüssige Mittel und kurzfristige Geldanlagen	630'111.01	3'307'726.52	3'470'071.43	467'766.10
1000	Kasse	1'112.55	11'831.35	10'327.35	2'616.55
1000.01	Kasse	1'112.55	11'831.35	10'327.35	2'616.55
1001	Post	127'347.77	735'036.85	813'155.55	49'229.07
1001.01	Postcheckkonto	127'347.77	735'036.85	813'155.55	49'229.07
1002	Bank	501'650.69	2'560'858.32	2'646'588.53	415'920.48
1002.01	Kontokorrent UKB	103'388.40	872'190.67	859'488.77	116'090.30
1002.02	Kontokorrent RB	143'262.29	1'465'630.25	1'487'099.76	121'792.78
1002.03	Sparkonto Raiffeisen	140'000.00	165'702.87	200'000.00	105'702.87
1002.04	"Sperrkonto" Liegenschaft Ringli	115'000.00	184.04	100'000.00	15'184.04
1002.05	Sparkonto Raiffeisen Sportplatz	0.00	29'580.59		29'580.59
1002.06	Sparkonto Raiffeisen Sanierung Gruppenunterkunft	0.00	27'569.90		27'569.90
101	Forderungen	89'830.79	996'349.39	935'430.70	150'749.48
1010	Forderungen aus Lieferungen und Leistungen gegenüber Dritten	15'852.45	89'914.47	22'103.60	83'663.32
1010.01	Forderungen, Debitoren Allgemein	8'979.00	79'515.57	8'979.00	79'515.57
1010.09	Forderungen Gebühren	6'873.45	4'147.75	6'873.45	4'147.75
1010.80	Forderungen Abklärungskonto	0.00	6'251.15	6'251.15	0.00
1011	Kontokorrente mit Dritten		808'974.60	808'974.60	
1011.12	Kontokorrent mit Kanton, Gemeindesteuern JP und NP (ab Oktober 2018)	0.00	808'974.60	808'974.60	0.00
1012	Steuerforderungen	67'630.90	53'885.45	67'830.90	53'685.45
1012.01	Gemeindesteuern NP	67'028.65	52'961.35	67'028.65	52'961.35
1012.11	Kantonssteuern und Kirchensteuern	0.00	200.00	200.00	0.00
1012.14	Gemeindesteuern JP	602.25	724.10	602.25	724.10
1015	Interne Kontokorrente		36'521.60	36'521.60	
1015.21	Gebühren	0.00	36'521.60	36'521.60	0.00
1019	Übrige Forderungen	6'347.44	7'053.27		13'400.71
1019.10	Forderung Verrechnungssteuer	6'347.44	7'053.27		13'400.71
102	Kurzfristige Finanzanlagen	7'600.00		7'600.00	
1022	Verzinsliche Anlagen	7'600.00		7'600.00	
1022.01	Inhaber-Schuldbriefe	7'600.00		7'600.00	0.00
104	Aktive Rechnungsabgrenzungen	811.60	14'634.35	811.60	14'634.35
1049	Übrige aktive Rechnungsabgrenzungen	811.60	14'634.35	811.60	14'634.35
1049.01	Erfolgsrechnung Transitorische Aktiven	811.60	14'634.35	811.60	14'634.35
107	Langfristige Finanzanlagen	18'952.00	101'153.60		120'105.60
1070	Aktien und Anteilsscheine	18'952.00	1'153.60		20'105.60
1070.01	Aktie DAG	18'952.00	1'153.60		20'105.60



Konto	Bilanz	Bilanzgliederung HRM2	Bestand per 01.01.2023	Zuwachs	Veränderungen	Abgang	Bestand per 31.12.2023
1071	Verzinsliche Anlagen	Termingeldanlage 497,068,186,8 Liegenschaft Ringli 497,068,186,8	0.00	100'000.00	100'000.00		100'000.00
108	Sachanlagen FV		466'000.00		466'000.00		466'000.00
1080	Grundstücke FV	Baulandparzelle Ringli, Parzelle Nr. 461 Baulandparzelle Ringli, Parzelle Nr. 468 Baulandparzelle Ringli, Parzelle Nr. 469	466'000.00		466'000.00		466'000.00
1080.02		Baulandparzelle Ringli, Parzelle Nr. 461	85'000.00		85'000.00		85'000.00
1080.03		Baulandparzelle Ringli, Parzelle Nr. 468	95'000.00		95'000.00		95'000.00
1080.04		Baulandparzelle Ringli, Parzelle Nr. 469	95'000.00		95'000.00		95'000.00
1080.05		Baulandparzelle und Garagenbox Ringli, Parzelle Nr. 463	100'000.00		100'000.00		100'000.00
1080.06		Baulandparzelle und Garagenbox Ringli, Parzelle Nr. 464	91'000.00		91'000.00		91'000.00
14	Verwaltungsvermögen		476'728.00		476'728.00		476'728.00
140	Sachanlagen VV		25.00		25.00		25.00
1401	Strassen / Verkehrswege	Grossalstrasse Kleinalstrasse Bärchistrasse Alter Landweg Brücke Erschliessung Ringli	8.00		8.00		8.00
1401.01		Grossalstrasse	1.00		1.00		1.00
1401.02		Kleinalstrasse	1.00		1.00		1.00
1401.03		Bärchistrasse	1.00		1.00		1.00
1401.04		Alter Landweg	1.00		1.00		1.00
1401.05		Brücke Erschliessung Ringli	1.00		1.00		1.00
1401.06		Plätze und Wege im Dorfbereich	1.00		1.00		1.00
1401.07		Wanderwege	1.00		1.00		1.00
1401.08		Lagerplatz Wüssig	1.00		1.00		1.00
1404	Hochbauten		10.00		10.00		10.00
1404.01		Schulhaus	1.00		1.00		1.00
1404.02		Gemeindehaus	1.00		1.00		1.00
1404.03		Gemeindemagazin mit Garagen	1.00		1.00		1.00
1404.04		Turnhalle mit Zivilschutzanlage	1.00		1.00		1.00
1404.05		Sportplatz mit Zivilschutzanlage	1.00		1.00		1.00
1404.06		Heimarbeitwerkstatt/Mehrzweckraum Gubell	1.00		1.00		1.00
1404.07		Friedhofkapelle	1.00		1.00		1.00
1404.08		Schutzraum Schatzenberg	1.00		1.00		1.00
1404.09		Antennenmast Bodmi	1.00		1.00		1.00
1404.10		Ersatz Schützelheizung Turnhalle	1.00		1.00		1.00
1406	Mobilien VV		5.00		5.00		5.00
1406.01		Mobilbar Schule	1.00		1.00		1.00
1406.02		Mobilbar Gemeindeganzlei	1.00		1.00		1.00
1406.03		Schneefräse und Schneepflug	2.00		2.00		2.00
1406.04		Anbaugerät Schneefräse für Traktor	1.00		1.00		1.00
1409	Übrige Sachanlagen		2.00		2.00		2.00
1409.01		Lawnenwarnsystem Sättelital	1.00		1.00		1.00
1409.02		Lawnenwarnsystem GROSSZUG	1.00		1.00		1.00
142	Immaterielle Anlagen		3.00		3.00		3.00
1420	Software		2.00		2.00		2.00
1420.01		EDV-Anlage Gemeindeganzlei	1.00		1.00		1.00
1420.02		IT-Grundinfrastruktur Gemeindeganzlei	1.00		1.00		1.00
1429	Übrige immaterielle Anlagen		1.00		1.00		1.00
1429.01		Orts- und Zonenplanung	1.00		1.00		1.00



Konto	Bilanz Bilanzgliederung HRM2	Bestand per 01.01.2023	Veränderungen		Bestand per 31.12.2023
			Zuwachs	Abgang	
145	Beteiligungen, Grundkapitalien	476'700.00			476'700.00
1452	Beteiligungen an Gemeinden und Gemeindezweckverbänden	351'000.00			351'000.00
1452.01	Beteiligung Abwasser Uri	351'000.00			351'000.00
1454	Beteiligungen an öffentlichen Unternehmungen	1'000.00			1'000.00
1454.01	Aktien Tourismus Uri AG	1'000.00			1'000.00
1455	Beteiligungen an privaten Unternehmungen	124'700.00			124'700.00
1455.01	Aktien EWA	120'000.00			120'000.00
1455.02	Anteilschein Genossenschaft für ländliches Bauen Uri	100.00			100.00
1455.03	Anteilschein Raiffeisenbank Urner Unterland	200.00			200.00
1455.04	Anteilschein Dorfladen Isenthal	2'400.00			2'400.00
1455.05	Anteilschein Skilliftgenossenschaft Gitschenen Isenthal	2'000.00			2'000.00
2	Passiven	1'690'033.40	1'440'573.64	1'434'623.51	1'695'983.53
20	Fremdkapital	937'040.37	1'205'048.43	1'431'884.41	710'204.39
200	Laufende Verbindlichkeiten	230'988.77	1'202'289.28	1'256'805.76	176'472.29
2000	Laufende Verbindlichkeiten aus Lieferungen und Leistungen von Dritten	133'351.93	814'367.58	830'727.97	116'991.54
2000.01	Allgemeine Kreditoren	133'351.93	814'367.58	830'727.97	116'991.54
2001	Kontokorrente mit Dritten		260'960.15	260'960.15	
2001.50	Kontokorrent Ausgleichskasse	0.00	110'889.30	110'889.30	0.00
2001.51	Kontokorrent Unfallversicherung	0.00	11'919.80	11'919.80	0.00
2001.52	Kontokorrent Pensionskasse Uri	0.00	122'888.55	122'888.55	0.00
2001.54	Kontokorrent Krankentaggeldversicherung	0.00	4'379.45	4'379.45	0.00
2001.55	Kontokorrent Kinder- und Ausbildungszulagen	0.00	10'883.05	10'883.05	0.00
2002	Steuern	45'430.65	59'480.75	45'430.65	59'480.75
2002.01	Rückzahlungen Gemeindesteuern	44'139.00	56'984.80	44'139.00	56'984.80
2002.02	Rückzahlungen Feuerwehrpflichtersatz	1'291.65	1'781.10	1'291.65	1'781.10
2002.03	Rückzahlungen Gemeindesteuern JP	0.00	714.85		714.85
2003	Erhaltene Auszahlungen von Dritten	51'995.24	67'050.00	119'045.24	
2003.03	Spenden Dritter für Tourismusprojekte	5'100.00		5'100.00	0.00
2003.07	Spende Dritter Sanierung Bodenbelag Sportplatz	20'000.00	9'550.00	29'550.00	0.00
2003.08	Spenden Dritter Renovation Gemeindesaal	2'900.00		2'900.00	0.00
2003.12	Spende/Gewinngeld schweiz.bewegt	500.00		500.00	0.00
2003.13	Spenden Dritter Projekte Schule PG	3'495.24	10'000.00	13'495.24	0.00
2003.14	Spende Gemeinde Uitikon IT-Projekte	0.00	20'000.00	20'000.00	0.00
2003.15	Spende Dritter Gruppenunterkunft	20'000.00	7'500.00	27'500.00	0.00
2003.16	Spenden Dritter Sanierung Brücke Lauwelibach	0.00	20'000.00	20'000.00	0.00
2005	Interne Kontokorrente	210.95	430.80	641.75	
2005.04	Kontokorrent Birnelaktion	210.95	430.80	641.75	0.00



Konto	Bilanz Bilanzgliederung HRM2	Bestand per 01.01.2023	Veränderungen		Bestand per 31.12.2023
			Zuwachs	Abgang	
204	Passive Rechnungsabgrenzung	7'626.25	2'759.15	7'626.25	2'759.15
2049	Übrige passive Rechnungsabgrenzungen	7'626.25	2'759.15	7'626.25	2'759.15
2049.01	Erfolgsrechnung Transitorische Passiven	7'626.25	2'759.15	7'626.25	2'759.15
205	Kurzfristige Rückstellungen	21'000.00		16'152.40	4'847.60
2051	Kurzfristige Rückstellungen für andere Ansprüche des Personals	21'000.00		16'152.40	4'847.60
2051.02	Rückstellung kurzfr. Kreisschule Seedorf Planungskredit	21'000.00		16'152.40	4'847.60
206	Langfristige Finanzverbindlichkeiten	654'975.35		151'300.00	503'675.35
2064	Darlehen	609'275.35		105'600.00	503'675.35
2064.01	Darlehen RB	600'000.00		100'000.00	500'000.00
2064.04	Darlehen Kirchgemeinde Jubiläum 2021	9'275.35		5'600.00	3'675.35
2069	Übrige langfristige Finanzverbindlichkeiten	45'700.00		45'700.00	
2069.01	Darlehen Investitionshilfe Bund, Schulhausumbau	44'300.00		44'300.00	0.00
2069.02	Darlehen Investitionshilfe Bund, Mehrzweckraum Gubeli	1'400.00		1'400.00	0.00
208	Langfristige Rückstellungen	1'050.00			1'050.00
2085	Rückstellungen aus übriger betrieblicher Tätigkeit	1'050.00			1'050.00
2085.01	Rückstellung für Pflegerestkosten	1'050.00			1'050.00
209	Verbindlichkeiten gegenüber Spezialfinanzierungen und Fonds im Fremdkapital	21'400.00			21'400.00
2090	Verbindlichkeiten gegenüber Spezialfinanzierungen im FK	21'400.00			21'400.00
2090.01	Ersatzabgaben Schutzraumbauten	21'400.00			21'400.00
29	Eigenkapital	752'993.03	235'525.21	2'739.10	985'779.14
290	Spezialfinanzierungen im EK	9'982.56	712.35	2'624.00	8'070.91
2900	Spezialfinanzierungen im EK	9'982.56	712.35	2'624.00	8'070.91
2900.06	Spezialfinanzierung Schülerverpflegung	9'982.56	712.35	2'624.00	8'070.91
291	Fonds im EK	103'685.10	114'528.09	115.10	218'098.09
2910	Fonds im Eigenkapital		108'545.24		108'545.24
2910.01	Spenden für Tourismusprojekte	0.00	5'100.00		5'100.00
2910.02	Spenden Sanierung Bodenbelag Sportplatz	0.00	29'550.00		29'550.00
2910.03	Spenden Dritter Renovation Gemeindesaal	0.00	2'900.00		2'900.00
2910.04	Spenden Dritter Projekte Schule PG	0.00	13'495.24		13'495.24
2910.05	Spenden Gemeinde Uitikon IT-Projekte	0.00	10'000.00		10'000.00
2910.06	Spenden Dritter Gruppenunterkunft	0.00	27'500.00		27'500.00
2910.07	Spenden Dritter Sanierung Brücke Lauwelibach	0.00	20'000.00		20'000.00



Konto	Bilanz Bilanzgliederung HRM2	Bestand per 01.01.2023	Veränderungen		Bestand per 31.12.2023
			Zuwachs	Abgang	
2911	Legate und Stiftungen ohne eigene Rechtspersönlichkeit im EK	103'685.10	5'982.85	115.10	109'552.85
2911.01	Legat Brunner	18'530.45		115.10	18'415.35
2911.02	Zweckgebundene Zuwendungen Friedhofkapelle	33'722.15			33'722.15
2911.03	Zweckgebundene Zuwendungen Kulturförderung	51'432.50	5'982.85		57'415.35
293	Vorfinanzierungen	26'000.00	110'000.00		136'000.00
2930	Vorfinanzierungen	26'000.00	110'000.00		136'000.00
2930.03	Vorfinanzierung Brücke Schwarzwald	26'000.00	33'000.00		59'000.00
2930.04	Vorfinanzierung Ufersanierung Stärtenberg	0.00	32'000.00		32'000.00
2930.05	Vorfinanzierung Sanierung Bärchistrasse	0.00	20'000.00		20'000.00
2930.06	Vorfinanzierung Umzäunung Sportplatz Gubeli	0.00	15'000.00		15'000.00
2930.07	Vorfinanzierung Update Dialog ERP-System	0.00	10'000.00		10'000.00
299	Bilanzüberschuss/-fehlbetrag	613'325.37	10'284.77		623'610.14
2999	Kumulierte Ergebnisse der Vorjahre	613'325.37	10'284.77		623'610.14
2999.01	Eigenkapital der Gemeinde	613'325.37	10'284.77		623'610.14