

EINWOHNERGEMEINDE ISENTHAL

Dorfstrasse 21

6461 Isenthal

☎ 041 878 11 31 / ✉ [gemeinde@isenthal.ch](mailto:gemeinde@isenthal.ch)

---



# Rechnung 2022

## Einwohnergemeinde Isenthal



## Inhaltsverzeichnis

1.	Zusammenzug laufende Rechnung	1-3
2.	Artengliederung Erfolgsrechnung	4-7
3.	Laufende Rechnung	8-22
4.	Bestandesrechnung	23-27
5.	Wesentliche Abweichungen zum Budget 2022	28-30
6.	Revisionsbericht	31-32


# EINWOHNERGEMEINDE ISENTHAL

Dorfstrasse 21

6461 Isenthal

☎ 041 878 11 31 / ✉ [gemeinde@isenthal.ch](mailto:gemeinde@isenthal.ch)

---



## 1. Zusammenzug laufende Rechnung

## 1.2 Gesamtübersicht

### Gesamtübersicht

	Rechnung 2022	Budget 2022	Rechnung 2021	Abweichung R 2022 - B 2022	
<b>Erfolgsrechnung</b>					
Betrieblicher Aufwand	1'645'541.76	1'721'534	1'722'543.55	-75'992.24	-4.4%
Betrieblicher Ertrag	1'651'798.95	1'554'815	1'567'217.93	96'983.95	6.2%
<b>Ergebnis aus betrieblicher Tätigkeit</b>	<b>6'257.19</b>	<b>-166'719</b>	<b>-155'325.62</b>	<b>172'976.19</b>	<b>-103.8%</b>
Finanzaufwand	12'786.40	4'800	4'014.49	7'986.40	166.4%
Finanzertrag	64'023.95	40'400	37'401.55	23'623.95	58.5%
<b>Ergebnis aus Finanzierung</b>	<b>51'237.55</b>	<b>35'600</b>	<b>33'387.06</b>	<b>15'637.55</b>	<b>43.9%</b>
<b>Operatives Ergebnis</b>	<b>57'494.74</b>	<b>-131'119</b>	<b>-121'938.56</b>	<b>188'613.74</b>	<b>-143.8%</b>
Ausserordentlicher Aufwand	84'032.00	-	-	84'032.00	
Ausserordentlicher Ertrag	33'616.29	2'500	128'626.77	31'116.29	
<b>Ausserordentliches Ergebnis</b>	<b>-50'415.71</b>	<b>2'500</b>	<b>128'626.77</b>	<b>-52'915.71</b>	
<b>Gesamtergebnis Erfolgsrechnung</b>	<b>7'079.03</b>	<b>-128'619</b>	<b>6'688.21</b>	<b>135'698.03</b>	<b>-105.5%</b>
<b>Investitionsrechnung</b>					
Investitionsausgaben	-	-	251'024.05	-	
Investitionseinnahmen	-	-	238'350.00	-	
<b>Nettoinvestitionen</b>	<b>-</b>	<b>-</b>	<b>12'674.05</b>	<b>-</b>	
<b>Finanzierung</b>					
Nettoinvestitionen	-	-	12'674.05	-	
Selbstfinanzierung	-	-	-	-	
<b>Selbstfinanzierungssaldo</b>	<b>-</b>	<b>-</b>	<b>12'674.05</b>	<b>-</b>	
<b>Selbstfinanzierungsgrad</b>	<b>0.0%</b>		<b>100.0%</b>	<b>100.0%</b>	



Konto	Erfolgsrechnung Funktionale Gliederung Erfolgsrechnung HRM2	Rechnung 2022		Budget 2022		Rechnung 2021	
		Aufwand	Ertrag	Aufwand	Ertrag	Aufwand	Ertrag
	Total	1'858'060.16	1'865'139.19	1'828'034.00	1'699'415.00	1'832'008.04	1'838'696.25
	Netto Aufwand				128'619.00		
	Netto Ertrag	7'079.03				6'688.21	
0	<b>ALLGEMEINE VERWALTUNG</b>	<b>346'925.42</b>	<b>90'158.80</b>	<b>342'500.00</b>	<b>89'900.00</b>	<b>331'231.20</b>	<b>87'009.03</b>
1	<b>ÖFFENTLICHE ORDNUNG UND SICHERHEIT</b>	<b>36'508.95</b>	<b>17'975.00</b>	<b>40'630.00</b>	<b>16'500.00</b>	<b>37'920.89</b>	<b>16'772.55</b>
2	<b>BILDUNG</b>	<b>960'154.74</b>	<b>235'813.94</b>	<b>974'130.00</b>	<b>214'615.00</b>	<b>925'431.18</b>	<b>230'397.62</b>
3	<b>KULTUR, SPORT UND FREIZEIT</b>	<b>46'503.60</b>	<b>21'119.50</b>	<b>34'730.00</b>	<b>9'300.00</b>	<b>120'563.25</b>	<b>119'632.00</b>
4	<b>GESUNDHEIT</b>	<b>153'665.65</b>	<b>2'090.00</b>	<b>184'230.00</b>		<b>157'328.20</b>	
5	<b>SOZIALE SICHERHEIT</b>	<b>24'195.60</b>	<b>106.35</b>	<b>26'124.00</b>		<b>18'201.90</b>	
6	<b>VERKEHR und NACHRICHTENÜBERMITTLUNG</b>	<b>206'671.40</b>	<b>6'493.95</b>	<b>153'600.00</b>	<b>5'800.00</b>	<b>172'915.87</b>	<b>12'371.10</b>
7	<b>UMWELTSCHUTZ UND RAUMORDNUNG</b>	<b>30'177.00</b>	<b>16'820.60</b>	<b>31'020.00</b>	<b>9'400.00</b>	<b>33'619.11</b>	<b>13'551.80</b>
8	<b>VOLKSWIRTSCHAFT</b>	<b>15'420.60</b>	<b>40'843.65</b>	<b>15'400.00</b>	<b>28'100.00</b>	<b>14'684.90</b>	<b>33'091.15</b>
9	<b>FINANZEN UND STEUERN</b>	<b>37'837.20</b>	<b>1'433'717.40</b>	<b>25'670.00</b>	<b>1'325'800.00</b>	<b>20'111.54</b>	<b>1'325'871.00</b>

# EINWOHNERGEMEINDE ISENTHAL

Dorfstrasse 21

6461 Isenthal

☎ 041 878 11 31 / ✉ [gemeinde@isenthal.ch](mailto:gemeinde@isenthal.ch)

---



## 2. Artengliederung Erfolgsrechnung

## 2.1 Erfolgsrechnung gestaffelt nach HRM2

Erfolgsrechnung gestaffelt nach HRM2	Rechnung 2022	Budget 2022	Rechnung 2021
<b>Betrieblicher Aufwand</b>	<b>1'645'541.76</b>	<b>1'721'534.00</b>	<b>1'722'543.55</b>
30 Personalaufwand	845'663.60	840'960.00	818'500.90
31 Sach- und übriger Betriebsaufwand	319'266.81	346'650.00	451'409.79
33 Abschreibungen Verwaltungsvermögen	4'500.00	28'900.00	17'473.05
35 Einlagen in Fonds und Spezialfinanzierungen	15'679.35	-	1'515.00
36 Transferaufwand	460'432.00	505'024.00	433'644.81
37 Durchlaufende Beiträge			
<b>Betrieblicher Ertrag</b>	<b>1'651'798.95</b>	<b>1'554'815.00</b>	<b>1'567'217.93</b>
40 Fiskalertrag	723'909.85	620'600.00	623'307.70
41 Regalien und Konzessionen	22'843.65	18'000.00	23'491.15
42 Entgelte	35'451.65	34'015.00	39'061.58
43 Verschiedene Erträge	-	-	-
45 Entnahmen aus Fonds und Spezialfinanzierungen	2'578.30	6'300.00	2'395.15
46 Transferertrag	867'015.50	875'900.00	878'962.35
47 Durchlaufende Beiträge		-	
<b>Ergebnis aus betrieblicher Tätigkeit</b>	<b>6'257.19</b>	<b>-166'719.00</b>	<b>-155'325.62</b>
34 Finanzaufwand	12'786.40	4'800.00	4'014.49
44 Finanzertrag	64'023.95	40'400.00	37'401.55
<b>Ergebnis aus Finanzierung</b>	<b>51'237.55</b>	<b>35'600.00</b>	<b>33'387.06</b>
<b>Operatives Ergebnis</b>	<b>57'494.74</b>	<b>-131'119.00</b>	<b>-121'938.56</b>
38 Ausserordentlicher Aufwand	84'032.00	-	-
48 Ausserordentlicher Ertrag	33'616.29	2'500.00	128'626.77
<b>Ausserordentliches Ergebnis</b>	<b>-50'415.71</b>	<b>2'500.00</b>	<b>128'626.77</b>
<b>Gesamtergebnis Erfolgsrechnung</b>	<b>7'079.03</b>	<b>-128'619.00</b>	<b>6'688.21</b>



Konto	Erfolgsrechnung Artengliederung Erfolgsrechnung HRM2	Rechnung 2022		Budget 2022		Rechnung 2021	
		Aufwand	Ertrag	Aufwand	Ertrag	Aufwand	Ertrag
	Total	1'858'060.16	1'865'139.19	1'828'034.00	1'699'415.00	1'832'008.04	1'838'696.25
	Netto Aufwand				128'619.00		
	Netto Ertrag	7'079.03				6'688.21	
3	<b>Aufwand</b>	<b>1'858'060.16</b>		<b>1'828'034.00</b>		<b>1'832'008.04</b>	
30	Personalaufwand	845'663.60		840'960.00		818'500.90	
31	Sach- und übriger Betriebsaufwand	319'266.81		346'650.00		451'409.79	
33	Abschreibungen Verwaltungsvermögen	4'500.00		28'900.00		17'473.05	
34	Finanzaufwand	12'786.40		4'800.00		4'014.49	
35	Einlagen in Fonds und Spezialfinanzierungen	15'679.35				1'515.00	
36	Transferaufwand	460'432.00		505'024.00		433'644.81	
38	Ausserordentlicher Aufwand	84'032.00					
39	Interne Verrechnungen	115'700.00		101'700.00		105'450.00	
4	<b>Ertrag</b>		<b>1'865'139.19</b>		<b>1'699'415.00</b>		<b>1'838'696.25</b>
40	Fiskalertrag		723'909.85		620'600.00		623'307.70
41	Regalien und Konzessionen		22'843.65		18'000.00		23'491.15
42	Entgelte		35'451.65		34'015.00		39'061.58
44	Finanzertrag		64'023.95		40'400.00		37'401.55
45	Entnahmen aus Fonds und Spezialfinanzierungen		2'578.30		6'300.00		2'395.15
46	Transferertrag		867'015.50		875'900.00		878'962.35
48	Ausserordentlicher Ertrag		33'616.29		2'500.00		128'626.77





Konto	Erfolgsrechnung Artengliederung Erfolgsrechnung HRM2	Rechnung 2022		Budget 2022		Rechnung 2021	
		Aufwand	Ertrag	Aufwand	Ertrag	Aufwand	Ertrag
49	Interne Verrechnungen		115'700.00		101'700.00		105'450.00


# EINWOHNERGEMEINDE ISENTHAL

Dorfstrasse 21

6461 Isenthal

☎ 041 878 11 31 / ✉ [gemeinde@isenthal.ch](mailto:gemeinde@isenthal.ch)

---



## 3. Laufende Rechnung



Konto	Erfolgsrechnung Funktionale Gliederung Erfolgsrechnung HRM2	Rechnung 2022		Budget 2022		Rechnung 2021	
		Aufwand	Ertrag	Aufwand	Ertrag	Aufwand	Ertrag
	Total	1'858'060.16	1'865'139.19	1'828'034.00	1'699'415.00	1'832'008.04	1'838'696.25
	Netto Aufwand				128'619.00		
	Netto Ertrag	7'079.03				6'688.21	
<b>0</b>	<b>ALLGEMEINE VERWALTUNG</b>	<b>346'925.42</b>	<b>90'158.80</b>	<b>342'500.00</b>	<b>89'900.00</b>	<b>331'231.20</b>	<b>87'009.03</b>
<b>01</b>	<b>Legislative und Exekutive</b>	<b>30'916.30</b>	<b>1'108.00</b>	<b>32'100.00</b>	<b>1'700.00</b>	<b>33'398.25</b>	<b>1'578.40</b>
<b>011</b>	<b>Gemeindeversammlungen, Abstimmungen, RPK</b>	<b>3'486.35</b>	<b>1'108.00</b>	<b>3'900.00</b>	<b>1'600.00</b>	<b>3'778.70</b>	<b>1'484.00</b>
011.3000.00	Amtsentschädigungen, Tag- und Sitzungsglieder	2'020.00		1'900.00		2'180.00	
011.3102.00	Drucksachen, Publikationen	578.40		500.00		127.15	
011.3130.00	Porti	776.10		1'400.00		1'391.25	
011.3170.00	Spesenentschädigungen	111.85		100.00		80.30	
011.4611.00	Entschädigungen vom Kanton		1'108.00		1'600.00		1'484.00
<b>012</b>	<b>Gemeinderat, Kommissionen</b>	<b>27'429.95</b>		<b>28'200.00</b>	<b>100.00</b>	<b>29'619.55</b>	<b>94.40</b>
012.3000.00	Amtsentschädigungen, Tag- und Sitzungsgelder	17'345.00		17'000.00		18'653.10	
012.3050.10	Sozialversicherungsbeiträge	1'572.70		1'600.00		1'538.35	
012.3102.00	Drucksachen, Publikationen	172.30					
012.3130.00	Anlässe und Empfänge, Altersgratulationen	3'993.85		4'000.00		5'628.25	
012.3132.00	Gutachten und Rechtskosten	1'000.00		2'000.00			
012.3133.00	Internetauftritt, Öffentlichkeitsarbeit	193.80		200.00		178.80	
012.3170.00	Spesenentschädigungen	1'955.90		2'000.00		1'706.90	
012.3199.00	Jungbürgerfeier					704.20	
012.3632.00	Beitrag an Urner Gemeindeverband	1'196.40		1'400.00		1'209.95	
012.4260.00	Rückerstattungen Internetauftritt				100.00		94.40
<b>02</b>	<b>Allgemeine Dienste</b>	<b>316'009.12</b>	<b>89'050.80</b>	<b>310'400.00</b>	<b>88'200.00</b>	<b>297'832.95</b>	<b>85'430.63</b>
<b>022</b>	<b>Gemeindeverwaltung</b>	<b>290'503.47</b>	<b>72'672.80</b>	<b>286'500.00</b>	<b>69'800.00</b>	<b>273'544.83</b>	<b>69'325.63</b>
022.3010.00	Löhne	195'908.00		197'000.00		203'084.00	
022.3010.90	Erwerbsausfallentschädigungen und Rückerstattungen					-18'094.10	
022.3050.00	AG-Beiträge AHV, IV, EO, ALV, Verwaltungskosten	12'932.60		12'600.00		13'361.95	
022.3052.00	AG-Beiträge an Pensionskassen	25'772.40		25'800.00		23'043.60	
022.3053.00	AG-Beiträge an Unfallversicherungen	2'258.30		2'100.00		2'681.25	
022.3054.00	AG-Beiträge an Familienausgleichskasse	4'293.90		4'200.00		4'250.15	



Konto	Erfolgsrechnung Funktionale Gliederung Erfolgsrechnung HRM2	Rechnung 2022		Budget 2022		Rechnung 2021	
		Aufwand	Ertrag	Aufwand	Ertrag	Aufwand	Ertrag
022.3055.00	AG-Beiträge an Krankentaggeldversicherungen					17.25	
022.3064.00	Überbrückungsrenten					7'520.00	
022.3090.00	Aus- und Weiterbildung			1'200.00		120.00	
022.3099.00	Übriger Personalaufwand	380.00		500.00		407.00	
022.3100.00	Büromaterial	947.45		1'000.00		83.45	
022.3102.00	Drucksachen, Publikationen	2'160.00		3'000.00		1'160.55	
022.3103.00	Fachliteratur, Zeitschriften, Amtsblatt	765.00		1'000.00		850.00	
022.3110.00	Anschaffung Büromobiliar und -geräte			1'000.00			
022.3113.00	Anschaffung von EDV-Geräten	1'775.00		1'000.00		699.00	
022.3130.01	Porti	2'052.95		2'700.00		1'466.30	
022.3130.02	Telefon	4'100.85		3'500.00		3'165.10	
022.3130.03	Post- und Bankspesen	489.32		500.00		312.73	
022.3134.00	Haftpflichtversicherung	1'690.50		1'700.00		1'690.50	
022.3150.00	Unterhalt Büromobiliar, Büromaschinen und -geräte	3'893.00		3'700.00		4'025.90	
022.3153.00	Unterhalt EDV	17'084.20		10'500.00		12'535.95	
022.3199.01	Gebühren koordiniertes Baubewilligungsverfahren	3'600.00		2'500.00		2'064.25	
022.3611.04	Anteil Verbundaufgabe Steuern	10'400.00		11'000.00		9'100.00	
022.4210.00	Gebühren für Amtshandlungen, Baubewilligungsgebühren		5'360.00		7'600.00		3'215.00
022.4240.00	Gebühren für Benützungen und Dienstleistungen		894.80		700.00		371.35
022.4260.00	Rückerstattungen Dritter		300.00		1'000.00		15.00
022.4270.00	Bussen		200.00		500.00		2'414.28
022.4612.01	Dienstleistungen für Korporationsbürgergemeinde		20'368.00		20'600.00		19'970.00
022.4612.02	Dienstleistungen für Kirchgemeinde		5'600.00		4'000.00		4'000.00
022.4893.11	Bezug Rückstellung Überbrückungsrente						5'640.00
022.4910.00	Interne Verrechnung von Personalaufwand		31'750.00		29'200.00		26'800.00
022.4930.00	Interne Verrechnung von Betriebs- und Verwaltungskosten		8'200.00		6'200.00		6'900.00
<b>029</b>	<b>Verwaltungsliegenschaften, Übriges</b>	<b>25'505.65</b>	<b>16'378.00</b>	<b>23'900.00</b>	<b>18'400.00</b>	<b>24'288.12</b>	<b>16'105.00</b>
029.3120.00	Ver- und Entsorgung Liegenschaften VV	4'444.85		4'300.00		6'623.05	
029.3134.00	Versicherungsprämien	2'670.70		3'300.00		2'662.17	
029.3144.00	Baulicher Unterhalt Verwaltungsliegenschaften	4'890.10		2'000.00		202.90	
029.3910.00	Interne Verrechnung von Personalaufwand	10'850.00		11'400.00		12'000.00	
029.3930.00	Interne Verrechnung von Betriebs- und Verwaltungskosten	2'650.00		2'900.00		2'800.00	
029.4260.00	Rückerstattungen Dritter		353.00		600.00		405.00
029.4470.00	Mieterträge		15'180.00		16'200.00		15'120.00



Konto	Erfolgsrechnung Funktionale Gliederung Erfolgsrechnung HRM2	Rechnung 2022		Budget 2022		Rechnung 2021	
		Aufwand	Ertrag	Aufwand	Ertrag	Aufwand	Ertrag
029.4472.00	Vergütung für Benützungen Liegenschaften		845.00		1'600.00		580.00
<b>1</b>	<b>ÖFFENTLICHE ORDNUNG UND SICHERHEIT</b>	<b>36'508.95</b>	<b>17'975.00</b>	<b>40'630.00</b>	<b>16'500.00</b>	<b>37'920.89</b>	<b>16'772.55</b>
<b>14</b>	<b>Allgemeines Rechtswesen</b>	<b>19'291.80</b>	<b>843.10</b>	<b>16'980.00</b>	<b>1'000.00</b>	<b>19'764.85</b>	<b>650.00</b>
<b>140</b>	<b>Allgemeines Rechtswesen</b>	<b>19'291.80</b>	<b>843.10</b>	<b>16'980.00</b>	<b>1'000.00</b>	<b>19'764.85</b>	<b>650.00</b>
140.3010.00	Löhne	291.95		300.00		282.30	
140.3050.10	Sozialversicherungsbeiträge	26.10		30.00		0.65	
140.3102.00	Drucksachen, Publikationen	223.10		150.00		1'728.70	
140.3130.01	Kostenanteil LISAG	4'738.80		4'800.00		4'738.80	
140.3130.02	Kostenanteil Betreibungsamt Erstfeld	2'061.85		2'200.00		2'164.40	
140.3910.00	Interne Verrechnung von Personalaufwand	7'100.00		6'300.00		7'100.00	
140.3930.00	Interne Verrechnung von Betriebs- und Verwaltungskosten	4'850.00		3'200.00		3'750.00	
140.4210.00	Gebühren für Amtshandlungen		843.10		1'000.00		650.00
<b>15</b>	<b>Feuerwehr</b>	<b>16'089.15</b>	<b>17'131.90</b>	<b>22'000.00</b>	<b>15'500.00</b>	<b>18'156.04</b>	<b>16'122.55</b>
<b>150</b>	<b>Feuerwehr</b>	<b>16'089.15</b>	<b>17'131.90</b>	<b>22'000.00</b>	<b>15'500.00</b>	<b>18'156.04</b>	<b>16'122.55</b>
150.3000.00	Entschädigungen / Sold Feuerwehr	2'362.00		5'000.00		3'104.00	
150.3050.10	Sozialversicherungsbeiträge	280.10		500.00		36.15	
150.3101.00	Betriebs-, Verbrauchsmaterial	1'611.90		1'000.00		1'319.28	
150.3102.00	Drucksachen, Publikationen	9.95		150.00		61.85	
150.3103.00	Fachliteratur, Zeitschriften	150.00		150.00		150.00	
150.3111.00	Anschaffung Apparate, Maschinen, Geräte, Fahrzeuge, Werkzeuge	1'281.80		1'500.00		1'342.70	
150.3112.00	Anschaffungen Dienstanzüge	88.30		300.00		1'879.40	
150.3130.00	Ehrungen	400.00		400.00		400.00	
150.3134.00	Versicherungsprämien	1'068.70		1'300.00		964.01	
150.3151.01	Unterhalt Apparate, Maschinen, Geräte, Fahrzeuge, Werkzeuge	4'204.80		6'300.00		3'309.80	
150.3151.02	Unterhalt Alarmsystem	2'760.00		3'600.00		2'720.00	
150.3199.00	Übriger Betriebsaufwand	1'071.60		1'000.00		2'068.85	
150.3910.00	Interne Verrechnung von Personalaufwand	800.00		800.00		800.00	
150.4200.00	Feuerwehropflichtersatz		7'572.00		6'400.00		6'771.20
150.4210.01	Feuerwehrtaxen		2'969.90		2'700.00		2'789.85



Konto	Erfolgsrechnung Funktionale Gliederung Erfolgsrechnung HRM2	Rechnung 2022		Budget 2022		Rechnung 2021	
		Aufwand	Ertrag	Aufwand	Ertrag	Aufwand	Ertrag
150.4631.00	Beiträge aus Feuerlöschfonds		6'314.00		6'400.00		6'561.50
150.4830.00	Beiträge Dritter		276.00				
<b>16</b>	<b>Verteidigung</b>	<b>1'128.00</b>		<b>1'650.00</b>			
<b>162</b>	<b>Zivilschutz</b>	<b>1'128.00</b>		<b>1'650.00</b>			
162.3101.00	Betriebs-, Verbrauchsmaterial	1'128.00		1'450.00			
162.3151.00	Unterhalt Apparate, Maschinen, Geräte, Fahrzeuge, Werkzeuge			200.00			
<b>2</b>	<b>BILDUNG</b>	<b>960'154.74</b>	<b>235'813.94</b>	<b>974'130.00</b>	<b>214'615.00</b>	<b>925'431.18</b>	<b>230'397.62</b>
<b>21</b>	<b>Obligatorische Schule</b>	<b>959'549.74</b>	<b>235'208.94</b>	<b>973'230.00</b>	<b>214'615.00</b>	<b>925'256.18</b>	<b>230'222.62</b>
<b>211</b>	<b>Kindergarten</b>	<b>56'802.19</b>	<b>43'238.00</b>	<b>41'530.00</b>	<b>43'000.00</b>	<b>43'535.05</b>	<b>42'900.00</b>
211.3020.00	Löhne	45'424.25		33'900.00		34'568.65	
211.3050.00	AG-Beiträge AHV, IV, EO, ALV, Verwaltungskosten	2'919.10		2'180.00		2'282.25	
211.3052.00	AG-Beiträge an Pensionskassen	5'585.25		1'780.00		3'981.85	
211.3053.00	AG-Beiträge an Unfallversicherungen	503.85		360.00		404.25	
211.3054.00	AG-Beiträge an Familienausgleichskasse	928.55		710.00		726.05	
211.3104.00	Lehrmittel	586.69		1'000.00		883.50	
211.3109.00	Schulmaterial	567.50		500.00		688.50	
211.3170.00	Spesenentschädigungen			100.00			
211.3171.00	Exkursionen und Lager	287.00		1'000.00			
211.4631.00	Schülerpauschale		43'238.00		43'000.00		42'900.00
<b>212</b>	<b>Primarstufe</b>	<b>343'826.85</b>	<b>100'800.00</b>	<b>361'900.00</b>	<b>100'400.00</b>	<b>341'228.49</b>	<b>104'000.00</b>
212.3020.00	Löhne	288'271.35		288'100.00		297'473.30	
212.3020.90	Erwerbsausfallentschädigungen und Rückerstattungen	-11'511.10				-14'014.15	
212.3050.00	AG-Beiträge AHV, IV, EO, ALV, Verwaltungskosten	19'031.70		18'400.00		19'570.15	
212.3052.00	AG-Beiträge an Pensionskassen	18'078.45		18'300.00		16'366.20	
212.3053.00	AG-Beiträge an Unfallversicherungen	3'139.90		3'100.00		3'291.65	
212.3054.00	AG-Beiträge an Familienausgleichskasse	6'054.15		6'000.00		6'226.00	
212.3104.01	Lehrmittel	4'737.15		5'400.00		3'909.39	
212.3109.00	Schulmaterial	2'964.90		4'200.00		2'217.65	
212.3109.01	Schulmaterial Technisches Gestalten	1'042.25		1'100.00		914.15	



Konto	Erfolgsrechnung Funktionale Gliederung Erfolgsrechnung HRM2	Rechnung 2022		Budget 2022		Rechnung 2021	
		Aufwand	Ertrag	Aufwand	Ertrag	Aufwand	Ertrag
212.3110.00	Anschaffung Büromobiliar und -geräte					136.25	
212.3113.00	Anschaffungen Hardware	7'446.00		8'700.00			
212.3150.00	Unterhalt Büromobiliar, Büromaschinen und -geräte	298.95		300.00		50.00	
212.3153.00	Software und Lizenzen Schule	137.00		300.00			
212.3170.00	Spesenentschädigungen	401.10		900.00		175.80	
212.3171.00	Exkursionen und Lager	772.00		5'100.00		1'575.30	
212.3199.00	Übriger Betriebsaufwand	1'120.00		2'000.00		3'336.80	
212.3612.10	Schulgelder an andere Gemeinden	1'843.05					
212.4631.00	Schülerpauschale		100'800.00		100'400.00		104'000.00
<b>213</b>	<b>Oberstufe / Sekundarstufe</b>	<b>236'570.55</b>		<b>247'700.00</b>		<b>233'283.80</b>	
213.3131.01	Rückstellung Kreisschule Seedorf					21'000.00	
213.3612.01	Kostenanteil Kreisschule Seedorf, Oberstufe	234'020.55		245'600.00		209'983.80	
213.3634.00	Schulgelder an Mittelschule Uri	2'550.00		2'100.00		2'300.00	
<b>217</b>	<b>Schulliegenschaften</b>	<b>157'037.30</b>	<b>60'703.00</b>	<b>185'700.00</b>	<b>62'315.00</b>	<b>168'991.41</b>	<b>67'109.50</b>
217.3010.00	Löhne	92'954.15		93'600.00		91'946.50	
217.3050.00	AG-Beiträge AHV, IV, EO, ALV, Verwaltungskosten	5'862.10		5'900.00		5'990.45	
217.3052.00	AG-Beiträge an Pensionskassen	12'211.20		14'700.00		12'211.20	
217.3053.00	AG-Beiträge an Unfallversicherungen	1'047.55		1'000.00		1'058.30	
217.3054.00	AG-Beiträge an Familienausgleichskasse	1'865.00		1'600.00		1'905.85	
217.3101.00	Betriebs- und Verbrauchsmaterial	6'311.75		6'000.00		6'420.35	
217.3111.01	Anschaffung Apparate, Maschinen, Geräte, Fahrzeuge, Werkzeuge	493.55		2'500.00		1'980.00	
217.3120.01	Ver- und Entsorgung Liegenschaften VV	9'773.05		13'000.00		10'556.15	
217.3120.02	Zentralheizung, Heizzentrale	8'410.95		11'500.00		8'575.00	
217.3134.00	Versicherungsprämien	6'640.30		6'900.00		6'034.16	
217.3144.00	Baulicher Unterhalt Schulliegenschaften	5'440.25		2'000.00		8'082.40	
217.3151.00	Unterhalt Apparate, Maschinen, Geräte, Fahrzeuge, Werkzeuge	6'027.45		2'500.00		1'411.00	
217.3199.00	Übriger Betriebsaufwand					147.00	
217.3300.40	Planmässige Abschreibungen Liegenschaften			24'500.00		12'673.05	
217.4260.00	Rückerstattungen Dritter		50.00		115.00		30.00
217.4472.00	Vergütung für Benützungen Liegenschaften		5'803.00		5'000.00		4'529.50
217.4910.00	Interne Verrechnung von Personalaufwand		49'700.00		49'100.00		57'250.00
217.4930.00	Interne Verrechnung von Betriebs- und Verwaltungskosten		5'150.00		8'100.00		5'300.00



Konto	Erfolgsrechnung Funktionale Gliederung Erfolgsrechnung HRM2	Rechnung 2022		Budget 2022		Rechnung 2021	
		Aufwand	Ertrag	Aufwand	Ertrag	Aufwand	Ertrag
<b>218</b>	<b>Tagesbetreuung</b>	<b>20'178.80</b>	<b>8'105.05</b>	<b>17'900.00</b>	<b>8'900.00</b>	<b>20'016.75</b>	<b>8'216.90</b>
218.3105.00	Lebensmittel Schülerverpflegung	3'501.05		5'200.00		3'386.75	
218.3130.00	Schülerverpflegung ausserhalb der Gemeinde	1'568.00		1'700.00		1'880.00	
218.3510.01	Einlage Spezialfinanzierung Schülerverpflegung	1'959.75				1'500.00	
218.3910.00	Interne Verrechnung von Personalaufwand	13'150.00		11'000.00		13'250.00	
218.4260.00	Elternbeiträge Schülerverpflegung		4'172.00		5'600.00		4'172.00
218.4510.01	Bezug Spezialfinanzierung Schülerverpflegung		1'973.30		3'300.00		2'395.15
218.4830.00	Beiträge Dritter		1'959.75				1'649.75
<b>219</b>	<b>Obligatorische Schule, Übriges</b>	<b>145'134.05</b>	<b>22'362.89</b>	<b>118'500.00</b>		<b>118'200.68</b>	<b>7'996.22</b>
219.3000.00	Amtsentschädigungen, Tag- und Sitzungsgelder	4'265.00		4'500.00		4'680.00	
219.3010.00	Löhne	55'341.55		43'000.00		39'107.70	
219.3050.00	AG-Beiträge AHV, IV, EO, ALV, Verwaltungskosten	4'098.80		2'400.00		2'890.55	
219.3052.00	AG-Beiträge an Pensionskassen	6'767.40		6'800.00		6'125.05	
219.3053.00	AG-Beiträge an Unfallversicherungen	883.00		500.00		457.80	
219.3054.00	AG-Beiträge an Familienausgleichskasse	1'304.05		1'000.00		919.70	
219.3090.00	Aus- und Weiterbildung			1'000.00		25.00	
219.3100.00	Büromaterial	652.85		800.00		804.35	
219.3103.01	Fachliteratur, Zeitschriften	450.96		500.00		218.60	
219.3103.02	Schulbibliothek	951.15		1'000.00		1'016.05	
219.3111.01	Anschaffungen Apparate, Maschinen, Geräte, Fahrzeuge, Werkzeuge, Schulhaus	804.20		1'000.00			
219.3111.02	Anschaffungen Turnhalle Geräte und Material (Turnmaterial)			100.00		358.45	
219.3113.00	Anschaffungen Hardware Schule allgemein	2'040.00		1'900.00			
219.3130.01	Benützung und Transport Schulschwimmen	5'299.75		5'600.00		4'695.90	
219.3130.02	Transport Schülerinnen und Schüler	10'010.75		11'900.00		15'020.20	
219.3130.03	Anlässe und Repräsentationen	1'620.50		2'100.00		2'595.25	
219.3130.04	Telefon Lehrerzimmer	383.65		400.00		428.10	
219.3150.00	Unterhalt Büromaterial und -maschinen	3'145.45		3'700.00		3'361.11	
219.3153.00	Unterhalt Informatik	2'934.70		1'800.00		4'924.85	
219.3170.00	Spesenentschädigungen	591.60		500.00		900.80	
219.3199.00	Übriger Betriebsaufwand	4'730.15		3'300.00		965.00	
219.3199.01	Übriger Betriebsaufwand Projekte PG	12'036.54				7'098.22	
219.3636.01	Beitrag an Didaktisches Zentrum Uri	672.00		600.00		608.00	





Konto	Erfolgsrechnung Funktionale Gliederung Erfolgsrechnung HRM2	Rechnung 2022		Budget 2022		Rechnung 2021	
		Aufwand	Ertrag	Aufwand	Ertrag	Aufwand	Ertrag
219.3910.00	Interne Verrechnung von Personalaufwand	23'300.00		21'600.00		18'350.00	
219.3930.00	Interne Verrechnung von Betriebs- und Verwaltungskosten	2'850.00		2'500.00		2'650.00	
219.4611.00	Rückerstattungen Kanton		3'326.35				116.40
219.4830.00	Beiträge Dritter		7'000.00				381.60
219.4830.01	Beiträge Dritter Projekte PG		12'036.54				7'498.22
<b>29</b>	<b>Übriges Bildungswesen</b>	<b>605.00</b>	<b>605.00</b>	<b>900.00</b>		<b>175.00</b>	<b>175.00</b>
<b>290</b>	<b>Legat Brunner</b>	<b>605.00</b>	<b>605.00</b>	<b>900.00</b>		<b>175.00</b>	<b>175.00</b>
290.3199.00	Allgemeiner Aufwand Legat Brunner	605.00		900.00		160.00	
290.3510.00	Einlage Legat Brunner					15.00	
290.4511.00	Bezug Legat Brunner		605.00				
290.4830.00	Spenden Legat Brunner						175.00
<b>3</b>	<b>KULTUR, SPORT UND FREIZEIT</b>	<b>46'503.60</b>	<b>21'119.50</b>	<b>34'730.00</b>	<b>9'300.00</b>	<b>120'563.25</b>	<b>119'632.00</b>
<b>31</b>	<b>Kulturerbe</b>	<b>400.00</b>		<b>500.00</b>		<b>500.00</b>	
<b>311</b>	<b>Museen und bildende Kunst</b>	<b>150.00</b>		<b>150.00</b>		<b>150.00</b>	
311.3636.00	Beitrag Kunst- und Kulturverein Uri	150.00		150.00		150.00	
<b>312</b>	<b>Denkmalpflege und Heimatschutz</b>	<b>250.00</b>		<b>350.00</b>		<b>350.00</b>	
312.3636.00	Beiträge an Organisationen Denkmalpflege	250.00		350.00		350.00	
<b>32</b>	<b>Kultur, übrige</b>	<b>23'336.90</b>	<b>17'891.50</b>	<b>12'830.00</b>	<b>8'000.00</b>	<b>100'768.25</b>	<b>119'632.00</b>
<b>321</b>	<b>Bibliotheken und Literatur</b>	<b>440.00</b>		<b>230.00</b>		<b>230.00</b>	
321.3636.00	Beiträge an private Organisationen ohne Erwerbszweck	440.00		230.00		230.00	
<b>322</b>	<b>Musik und Theater</b>	<b>100.00</b>		<b>200.00</b>			
322.3636.00	Beiträge Musikfestivale und Theater	100.00		200.00			
<b>329</b>	<b>Kultur, Übriges</b>	<b>22'796.90</b>	<b>17'891.50</b>	<b>12'400.00</b>	<b>8'000.00</b>	<b>100'538.25</b>	<b>119'632.00</b>
329.3000.00	Amtsentschädigungen, Tag- und Sitzungsgelder	1'040.00		1'600.00		840.00	
329.3050.10	Sozialversicherungsbeiträge	90.40		200.00		73.00	
329.3109.01	Kilbiausstellung	4'711.90		5'000.00			



Konto	Erfolgsrechnung Funktionale Gliederung Erfolgsrechnung HRM2	Rechnung 2022		Budget 2022		Rechnung 2021	
		Aufwand	Ertrag	Aufwand	Ertrag	Aufwand	Ertrag
329.3109.02	Übriger Material und Warenaufwand	685.00		3'000.00		140.60	
329.3109.03	Aufwendung Jubiläumsbuch					97'084.65	
329.3511.01	Einlage Kulturfonds	13'719.60					
329.3910.00	Interne Verrechnung von Personalaufwand	1'550.00		1'600.00		1'400.00	
329.3930.00	Interne Verrechnung Betriebs- und Verwaltungsaufwand	1'000.00		1'000.00		1'000.00	
329.4250.00	Erlös Verkauf von Broschüren		3'178.00		500.00		1'557.00
329.4250.01	Erlös Verkauf Jubiläumsbuch		369.50		1'000.00		11'325.00
329.4511.00	Bezug Kulturfonds				3'000.00		
329.4631.00	Kantonsbeitrag kulturelle Veranstaltungen		2'000.00		1'500.00		800.00
329.4830.02	Beiträge Dritter an kulturellen Veranstaltungen		12'344.00		2'000.00		
329.4830.03	Beiträge Dritter an Jubiläum 2021						105'950.00
<b>34</b>	<b>Sport und Freizeit</b>	<b>22'766.70</b>	<b>3'228.00</b>	<b>21'400.00</b>	<b>1'300.00</b>	<b>19'295.00</b>	
<b>341</b>	<b>Sport</b>	<b>5'693.70</b>		<b>8'300.00</b>		<b>7'200.00</b>	
341.3151.00	Unterhalt Apparate, Maschinen, Geräte, Fahrzeuge, Werkzeuge	1'493.70		1'500.00			
341.3636.00	Beiträge an sportliche Organisationen			100.00		800.00	
341.3910.00	Interne Verrechnung von Personalaufwand	4'200.00		6'700.00		6'400.00	
<b>342</b>	<b>Freizeit</b>	<b>17'073.00</b>	<b>3'228.00</b>	<b>13'100.00</b>	<b>1'300.00</b>	<b>12'095.00</b>	
342.3120.00	Ver- und Entsorgung Liegenschaften VV	300.00		300.00		300.00	
342.3141.00	Baulicher Unterhalt an Wanderwegen	7'728.00		7'500.00		4'500.00	
342.3631.01	Beitrag an Schwimmbadfonds	2'445.00		2'600.00		2'445.00	
342.3910.00	Interne Verrechnung von Personalaufwand	6'600.00				4'850.00	
342.3930.00	Interne Verrechnung von Betriebs- und Verwaltungskosten			2'700.00			
342.4631.00	Kantonsbeiträge		3'228.00		1'300.00		
<b>4</b>	<b>GESUNDHEIT</b>	<b>153'665.65</b>	<b>2'090.00</b>	<b>184'230.00</b>		<b>157'328.20</b>	
<b>41</b>	<b>Spitäler, Kranken- und Pflegeheime</b>	<b>149'110.30</b>	<b>2'090.00</b>	<b>179'000.00</b>		<b>153'455.65</b>	
<b>412</b>	<b>Kranken-, Alters- und Pflegeheime</b>	<b>149'110.30</b>	<b>2'090.00</b>	<b>179'000.00</b>		<b>153'455.65</b>	
412.3634.00	Beiträge an öffentliche Unternehmungen					360.00	
412.3636.00	Beitrag Restfinanzierung Pflegeheime	149'110.30		179'000.00		153'095.65	
412.4260.01	Rückerstattung und Kostenbeteiligung Dritter		2'090.00				



Konto	Erfolgsrechnung Funktionale Gliederung Erfolgsrechnung HRM2	Rechnung 2022		Budget 2022		Rechnung 2021	
		Aufwand	Ertrag	Aufwand	Ertrag	Aufwand	Ertrag
<b>42</b>	<b>Ambulante Krankenpflege</b>	<b>300.00</b>		<b>300.00</b>		<b>300.00</b>	
<b>421</b>	<b>Ambulante Krankenpflege</b>	<b>300.00</b>		<b>300.00</b>		<b>300.00</b>	
421.3636.00	Beiträge an SPITEX und Samariterverein	300.00		300.00		300.00	
<b>43</b>	<b>Gesundheitsprävention</b>	<b>4'255.35</b>		<b>4'930.00</b>		<b>3'572.55</b>	
<b>432</b>	<b>Krankheitsbekämpfung, übrige</b>	<b>330.00</b>		<b>330.00</b>		<b>330.00</b>	
432.3636.00	Beitrag an Organisationen Krankheitsbekämpfung	330.00		330.00		330.00	
<b>433</b>	<b>Schulgesundheitsdienst</b>	<b>3'925.35</b>		<b>4'600.00</b>		<b>3'242.55</b>	
433.3010.00	Löhne	765.50		800.00		765.50	
433.3050.10	Sozialversicherungsbeiträge	68.45		100.00		68.45	
433.3130.01	Schulärztlicher Dienst	1'262.00		1'200.00		603.00	
433.3130.02	Schulzahnärztlicher Dienst	1'829.40		2'500.00		1'805.60	
<b>5</b>	<b>SOZIALE SICHERHEIT</b>	<b>24'195.60</b>	<b>106.35</b>	<b>26'124.00</b>		<b>18'201.90</b>	
<b>54</b>	<b>Familie und Jugend</b>	<b>100.00</b>		<b>200.00</b>		<b>660.00</b>	
<b>544</b>	<b>Jugendschutz</b>	<b>100.00</b>		<b>200.00</b>		<b>660.00</b>	
544.3636.00	Beiträge an Jugendorganisationen	100.00		200.00		660.00	
<b>57</b>	<b>Sozialhilfe und Asylwesen</b>	<b>24'095.60</b>	<b>106.35</b>	<b>25'924.00</b>		<b>17'541.90</b>	
<b>572</b>	<b>Wirtschaftliche Hilfe</b>	<b>3'207.00</b>		<b>11'924.00</b>		<b>766.90</b>	
572.3632.01	Beiträge an Einfache Gesellschaft PRW	3'207.00		1'924.00			
572.3637.00	Beiträge an private Haushalte			10'000.00		766.90	
<b>579</b>	<b>Sozialdienste, Übriges</b>	<b>20'888.60</b>	<b>106.35</b>	<b>14'000.00</b>		<b>16'775.00</b>	
579.3612.00	Entschädigungen an Sozialdienst Uri Nord	11'083.45		12'500.00		10'913.70	
579.3612.01	Entschädigungen an Schulsozialarbeit	7'845.15				4'498.60	
579.3636.00	Beiträge an Soziale Institutionen	910.00		500.00		100.00	
579.3637.01	AHV-Beiträge an Bedürftige					212.70	
579.3910.00	Interne Verrechnung von Personalaufwand	550.00		500.00		550.00	



Konto	Erfolgsrechnung Funktionale Gliederung Erfolgsrechnung HRM2	Rechnung 2022		Budget 2022		Rechnung 2021	
		Aufwand	Ertrag	Aufwand	Ertrag	Aufwand	Ertrag
579.3930.00	Interne Verrechnung von Betriebs- und Verwaltungskosten	500.00		500.00		500.00	
579.4611.31	Anteil Kanton AHV-Beiträge		106.35				
<b>6</b>	<b>VERKEHR und NACHRICHTENÜBERMITTLUNG</b>	<b>206'671.40</b>	<b>6'493.95</b>	<b>153'600.00</b>	<b>5'800.00</b>	<b>172'915.87</b>	<b>12'371.10</b>
<b>61</b>	<b>Strassenverkehr</b>	<b>202'204.10</b>	<b>6'493.95</b>	<b>146'300.00</b>	<b>5'800.00</b>	<b>166'296.60</b>	<b>12'371.10</b>
<b>615</b>	<b>Gemeindestrassen</b>	<b>202'204.10</b>	<b>6'493.95</b>	<b>146'300.00</b>	<b>5'800.00</b>	<b>166'296.60</b>	<b>12'371.10</b>
615.3010.00	Löhne	12'180.25		18'000.00		15'166.45	
615.3050.00	AG-Beiträge AHV, IV, EO, ALV, Verwaltungskosten	691.75		1'200.00		781.65	
615.3053.00	AG-Beiträge an Unfallversicherung	138.75		200.00		177.25	
615.3054.00	AG-Beitrag an Familienausgleichskasse	220.20		300.00		248.65	
615.3101.01	Betriebs-, Verbrauchsmaterial	6'108.05		10'000.00		10'211.20	
615.3101.02	Strassenbezeichnung und Hausnummerierung	80.80					
615.3120.00	Energie, Wasser und Entsorgung	1'526.55		2'200.00		1'142.30	
615.3130.00	Winterdienst und Strassenunterhalt durch Dritte	51'560.75		62'500.00		93'239.30	
615.3134.00	Sachversicherungen	1'014.00		1'200.00		732.65	
615.3141.01	Baulicher Unterhalt Strassen / Verkehrswege	28'207.30		33'000.00		25'788.45	
615.3151.00	Unterhalt Apparate, Maschinen, Geräte, Fahrzeuge, Werkzeuge	643.70		3'000.00		1'258.70	
615.3300.10	Planmässige Abschreibungen Strassen / Verkehrswege	4'500.00		4'400.00		4'800.00	
615.3830.10	Zusätzliche Abschreibungen Strassen / Verkehrswege	58'032.00					
615.3893.11	Einlage in Vorfinanzierung Brücke Schwarzwald	26'000.00					
615.3910.00	Interne Verrechnung von Personalaufwand	7'350.00		8'000.00		10'450.00	
615.3940.00	Interne Verrechnung von Zinsen	3'950.00		2'300.00		2'300.00	
615.4210.01	Gebühren Fahrbewilligungen		6'075.75		5'000.00		3'656.55
615.4240.00	Ertrag aus Dienstleistungen		418.20		800.00		1'382.35
615.4820.02	Beitrag von Dritten						7'332.20
<b>62</b>	<b>Öffentlicher Verkehr</b>	<b>4'467.30</b>		<b>7'300.00</b>		<b>6'619.27</b>	
<b>622</b>	<b>Regional- und Agglomerationsverkehr</b>	<b>4'467.30</b>		<b>7'300.00</b>		<b>6'619.27</b>	
622.3199.00	Unterhalt Haltestellen	13.30		50.00		13.27	
622.3631.00	Beiträge an Kanton, Postautolinie	4'454.00		7'250.00		6'606.00	
<b>7</b>	<b>UMWELTSCHUTZ UND RAUMORDNUNG</b>	<b>30'177.00</b>	<b>16'820.60</b>	<b>31'020.00</b>	<b>9'400.00</b>	<b>33'619.11</b>	<b>13'551.80</b>



Konto	Erfolgsrechnung Funktionale Gliederung Erfolgsrechnung HRM2	Rechnung 2022		Budget 2022		Rechnung 2021	
		Aufwand	Ertrag	Aufwand	Ertrag	Aufwand	Ertrag
<b>72</b>	<b>Abwasserbeseitigung, öffentliche Toiletten</b>	<b>5'989.65</b>		<b>10'400.00</b>		<b>8'750.00</b>	
<b>720</b>	<b>Abwasserbeseitigung, öffentliche Toiletten</b>	<b>5'989.65</b>		<b>10'400.00</b>		<b>8'750.00</b>	
720.3101.00	Unterhalt und Ersatz Robidog (Hundetoiletten)	239.65		400.00			
720.3144.00	Unterhalt öffentliche Toiletten	1'000.00		1'000.00		1'000.00	
720.3910.00	Interne Verrechnung von Personalaufwand	3'250.00		7'500.00		6'250.00	
720.3930.00	Interne Verrechnung von Betriebs- und Verwaltungsaufwand	1'500.00		1'500.00		1'500.00	
<b>73</b>	<b>Abfallwirtschaft</b>	<b>2'750.00</b>	<b>8'000.00</b>	<b>2'900.00</b>	<b>4'800.00</b>	<b>2'650.00</b>	<b>4'800.00</b>
<b>730</b>	<b>Abfallwirtschaft</b>	<b>2'750.00</b>	<b>8'000.00</b>	<b>2'900.00</b>	<b>4'800.00</b>	<b>2'650.00</b>	<b>4'800.00</b>
730.3910.00	Interne Verrechnung von Personalaufwand	2'750.00		2'900.00		2'650.00	
730.4463.00	Gewinnanteil ZAKU		8'000.00		4'800.00		4'800.00
<b>74</b>	<b>Verbauungen</b>	<b>14'552.25</b>	<b>8'215.20</b>	<b>11'300.00</b>	<b>4'200.00</b>	<b>15'136.85</b>	<b>8'539.20</b>
<b>742</b>	<b>Schutzverbauungen</b>	<b>14'552.25</b>	<b>8'215.20</b>	<b>11'300.00</b>	<b>4'200.00</b>	<b>15'136.85</b>	<b>8'539.20</b>
742.3010.00	Löhne Lawinenschutzverbauung			300.00			
742.3130.00	Kostenanteil Schutzverbau über dem Dorf	2'816.35		5'000.00		2'938.00	
742.3130.01	Unterhalt Lawinenwarnsystem	5'867.95		3'000.00		12'198.85	
742.3130.32	Unterhalt Lawinenwarnsystem Grosszug	5'867.95		3'000.00			
742.4631.00	Beitrag Kanton		8'215.20		4'200.00		8'539.20
<b>77</b>	<b>Übriger Umweltschutz</b>	<b>6'885.10</b>	<b>605.40</b>	<b>6'420.00</b>	<b>400.00</b>	<b>7'082.26</b>	<b>212.60</b>
<b>771</b>	<b>Friedhof und Bestattung</b>	<b>4'314.50</b>		<b>4'000.00</b>		<b>4'649.61</b>	
771.3632.00	Beiträge an Kirchgemeinde	4'314.50		4'000.00		4'649.61	
<b>779</b>	<b>Umweltschutz, Übriges</b>	<b>2'570.60</b>	<b>605.40</b>	<b>2'420.00</b>	<b>400.00</b>	<b>2'432.65</b>	<b>212.60</b>
779.3130.00	Kostenanteil Tierkörperbeseitigungen	2'350.60		2'200.00		2'212.65	
779.3637.00	Abgeltung Nutzungseinschränkung Altlast Zeigerstand Luss	220.00		220.00		220.00	
779.4260.00	Rückerstattungen CO2-Abgabe		605.40		400.00		212.60
<b>8</b>	<b>VOLKSWIRTSCHAFT</b>	<b>15'420.60</b>	<b>40'843.65</b>	<b>15'400.00</b>	<b>28'100.00</b>	<b>14'684.90</b>	<b>33'091.15</b>



Konto	Erfolgsrechnung Funktionale Gliederung Erfolgsrechnung HRM2	Rechnung 2022		Budget 2022		Rechnung 2021	
		Aufwand	Ertrag	Aufwand	Ertrag	Aufwand	Ertrag
<b>81</b>	<b>Landwirtschaft</b>	<b>430.00</b>		<b>300.00</b>		<b>430.00</b>	
<b>815</b>	<b>Wirtschaftliche Massnahmen in der Landwirtschaft</b>	<b>430.00</b>		<b>300.00</b>		<b>430.00</b>	
815.3636.00	Beiträge an landwirtschaftliche Organisationen	430.00		300.00		430.00	
<b>84</b>	<b>Tourismus</b>	<b>14'990.60</b>		<b>14'600.00</b>		<b>14'254.90</b>	
<b>840</b>	<b>Tourismus</b>	<b>14'990.60</b>		<b>14'600.00</b>		<b>14'254.90</b>	
840.3635.00	Beitrag an regionale Tourismusorganisation	14'029.00		14'100.00		13'732.00	
840.3636.00	Beiträge an kommunale Tourismusorganisation	961.60		500.00		522.90	
<b>85</b>	<b>Industrie, Gewerbe, Handel</b>			<b>500.00</b>	<b>500.00</b>		
<b>850</b>	<b>Industrie, Gewerbe, Handel</b>			<b>500.00</b>	<b>500.00</b>		
850.3636.01	Projektkosten Entwicklungsstudie			500.00			
850.4830.00	Beiträge Dritter an Entwicklungsstudie				500.00		
<b>87</b>	<b>Brennstoffe und Energie</b>		<b>40'843.65</b>		<b>27'600.00</b>		<b>33'091.15</b>
<b>871</b>	<b>Elektrizität</b>		<b>40'843.65</b>		<b>27'600.00</b>		<b>33'091.15</b>
871.4120.10	Konzession EWA		22'843.65		18'000.00		23'491.15
871.4451.00	Dividende / Gewinnanteil EWA		18'000.00		9'600.00		9'600.00
<b>9</b>	<b>FINANZEN UND STEUERN</b>	<b>37'837.20</b>	<b>1'433'717.40</b>	<b>25'670.00</b>	<b>1'325'800.00</b>	<b>20'111.54</b>	<b>1'325'871.00</b>
<b>91</b>	<b>Steuern</b>	<b>-969.20</b>	<b>725'309.85</b>	<b>5'000.00</b>	<b>622'000.00</b>	<b>127.05</b>	<b>625'807.70</b>
<b>910</b>	<b>Steuern</b>	<b>-969.20</b>	<b>725'309.85</b>	<b>5'000.00</b>	<b>622'000.00</b>	<b>127.05</b>	<b>625'807.70</b>
910.3181.10	Abschreibungen von Steuern	-969.20		5'000.00		127.05	
910.4000.00	Einkommenssteuern natürliche Personen Rechnungsjahr		504'717.85		465'000.00		467'997.30
910.4000.10	Einkommenssteuern natürliche Personen Vorjahre		42'170.60		33'000.00		37'509.80
910.4001.00	Vermögenssteuern natürliche Personen Rechnungsjahr		55'977.90		55'000.00		51'185.60
910.4001.10	Vermögenssteuern natürliche Personen Vorjahre		6'423.20		6'100.00		6'517.85
910.4002.00	Quellensteuern		5'843.05		4'000.00		2'639.65
910.4008.10	Kopfsteuern		18'200.00		18'000.00		17'841.40
910.4010.00	Gewinnsteuern juristische Personen Rechnungsjahr		24'208.15		12'000.00		12'535.75



Konto	Erfolgsrechnung Funktionale Gliederung Erfolgsrechnung HRM2	Rechnung 2022		Budget 2022		Rechnung 2021	
		Aufwand	Ertrag	Aufwand	Ertrag	Aufwand	Ertrag
910.4010.10	Gewinnsteuern juristische Personen Vorjahre		16'053.85		1'000.00		830.10
910.4011.00	Kapitalsteuern juristische Personen Rechnungsjahr		31'129.55		15'000.00		15'615.35
910.4011.10	Kapitalsteuern juristische Personen Vorjahre		17'785.70		10'000.00		9'434.90
910.4033.00	Hundesteuern		1'400.00		1'500.00		1'200.00
910.4601.01	Anteil am Ertrag kantonaler Steuern		1'400.00		1'400.00		2'500.00
<b>93</b>	<b>Finanz- und Lastenausgleich</b>	<b>9'070.00</b>	<b>669'268.00</b>	<b>9'070.00</b>	<b>678'700.00</b>	<b>9'070.00</b>	<b>679'767.00</b>
<b>930</b>	<b>Finanz- und Lastenausgleich</b>	<b>9'070.00</b>	<b>669'268.00</b>	<b>9'070.00</b>	<b>678'700.00</b>	<b>9'070.00</b>	<b>679'767.00</b>
930.3622.72	Finanzausgleichsbeiträge an Gemeinden: Zentrumsleistungsausgleich	9'070.00		9'070.00		9'070.00	
930.4621.10	Anteil der Gemeinden am Ressourcenausgleich des Kantons		467'276.00		469'000.00		469'128.00
930.4621.20	Anteil der Gemeinden am Bevölkerungslastenausgleich des Kantons		25'652.00		33'700.00		33'712.00
930.4621.30	Anteil der Gemeinden am Landschaftslastenausgleich des Kantons		116'113.00		116'000.00		116'113.00
930.4621.50	Beitrag Globalbilanz vom Kanton an die Gemeinden		60'227.00		60'000.00		60'814.00
<b>95</b>	<b>Ertragsanteile, übrige</b>		<b>2'043.60</b>		<b>12'800.00</b>		<b>8'324.25</b>
<b>950</b>	<b>Ertragsanteile, übrige, ohne Zweckbindung</b>		<b>2'043.60</b>		<b>12'800.00</b>		<b>8'324.25</b>
950.4601.01	Anteil am Ertrag kantonale Grundstückgewinnsteuer		1'232.00		2'000.00		6'325.00
950.4601.02	Anteil am Ertrag kantonale Erbschafts- und Schenkungssteuer				10'000.00		1'526.35
950.4601.03	Anteil Wirtschafts- und Getränkeverkaufstaxen		811.60		800.00		472.90
<b>96</b>	<b>Vermögens- und Schuldenverwaltung</b>	<b>29'736.40</b>	<b>37'095.95</b>	<b>11'600.00</b>	<b>12'300.00</b>	<b>10'914.49</b>	<b>11'972.05</b>
<b>961</b>	<b>Zinsen</b>	<b>4'608.60</b>	<b>22'103.05</b>	<b>4'800.00</b>	<b>10'800.00</b>	<b>3'047.45</b>	<b>10'376.35</b>
961.3400.01	Ausgleichszins Steuern	658.50		1'500.00		747.45	
961.3400.02	Kontokorrentzinsen			1'000.00			
961.3406.00	Darlehenszinsen	3'950.10		2'300.00		2'300.00	
961.4400.00	Bankzinsen		444.60		300.00		341.60
961.4401.01	Verzugszinsen Steuern		416.45		1'100.00		492.75
961.4407.00	Zinsertrag Schuldscheine (Altgülden)		342.00		300.00		342.00
961.4940.01	Interne Verrechnung von Zinsen Verwaltungsvermögen		3'950.00		2'300.00		2'300.00
961.4940.02	Interne Verrechnung von Zinsen Finanzvermögen		16'950.00		6'800.00		6'900.00



Konto	Erfolgsrechnung Funktionale Gliederung Erfolgsrechnung HRM2	Rechnung 2022		Budget 2022		Rechnung 2021	
		Aufwand	Ertrag	Aufwand	Ertrag	Aufwand	Ertrag
<b>963</b>	<b>Liegenschaften des Finanzvermögens</b>	<b>17'608.80</b>	<b>14'992.90</b>	<b>6'800.00</b>	<b>1'500.00</b>	<b>7'867.04</b>	<b>1'595.70</b>
963.3439.00	Übriger Aufwand Liegenschaft Ringli	658.80				967.04	
963.3940.00	Interne Verrechnung von Zinsen	16'950.00		6'800.00		6'900.00	
963.4410.01	Gewinne aus Verkäufen Liegenschaften Ringli		13'500.00				
963.4430.00	Pacht- und Mietzinse Liegenschaft Ringli		1'440.00		1'400.00		1'440.00
963.4439.00	Rückerstattung Nebenkosten Liegenschaft Ringli		52.90		100.00		155.70
<b>969</b>	<b>Finanzvermögen, Übriges</b>	<b>7'519.00</b>					
969.3440.00	Wertberichtigungen Wertschriften	7'519.00					



# EINWOHNERGEMEINDE ISENTHAL

Dorfstrasse 21

6461 Isenthal

☎ 041 878 11 31 / ✉ [gemeinde@isenthal.ch](mailto:gemeinde@isenthal.ch)

---



## 4. Bestandesrechnung



Konto	Bilanz Bilanzgliederung HRM2	Bestand per 01.01.2022	Veränderungen		Bestand per 31.12.2022
			Zuwachs	Abgang	
1	<b>Aktiven</b>	<b>1'682'409.41</b>	<b>4'621'155.59</b>	<b>4'613'531.60</b>	<b>1'690'033.40</b>
10	<b>Finanzvermögen</b>	<b>1'143'149.41</b>	<b>4'621'155.59</b>	<b>4'550'999.60</b>	<b>1'213'305.40</b>
100	<b>Flüssige Mittel und kurzfristige Geldanlagen</b>	<b>358'166.81</b>	<b>3'700'060.81</b>	<b>3'428'116.61</b>	<b>630'111.01</b>
1000	<b>Kasse</b>	<b>1'386.60</b>	<b>7'005.50</b>	<b>7'279.55</b>	<b>1'112.55</b>
1000.01	Kasse	1'386.60	7'005.50	7'279.55	1'112.55
1001	<b>Post</b>	<b>132'011.22</b>	<b>811'288.95</b>	<b>815'952.40</b>	<b>127'347.77</b>
1001.01	Postcheckkonto	132'011.22	811'288.95	815'952.40	127'347.77
1002	<b>Bank</b>	<b>224'768.99</b>	<b>2'881'766.36</b>	<b>2'604'884.66</b>	<b>501'650.69</b>
1002.01	Kontokorrent UKB	81'451.70	839'367.50	817'430.80	103'388.40
1002.02	Kontokorrent RB	23'317.29	1'707'398.86	1'587'453.86	143'262.29
1002.03	Sparkonto Raiffeisen	120'000.00	220'000.00	200'000.00	140'000.00
1002.04	"Sperrkonto" Liegenschaft Ringli	0.00	115'000.00		115'000.00
101	<b>Forderungen</b>	<b>55'150.30</b>	<b>920'283.18</b>	<b>885'602.69</b>	<b>89'830.79</b>
1010	<b>Forderungen aus Lieferungen und Leistungen gegenüber Dritten</b>	<b>42'537.55</b>	<b>17'716.45</b>	<b>44'401.55</b>	<b>15'852.45</b>
1010.01	Forderungen, Debitoren Allgemein	40'395.80	8'979.00	40'395.80	8'979.00
1010.09	Forderungen Gebühren	2'141.75	6'873.45	2'141.75	6'873.45
1010.80	Forderungen Abklärungskonto	0.00	1'864.00	1'864.00	0.00
1011	<b>Kontokorrente mit Dritten</b>		<b>789'193.83</b>	<b>789'193.83</b>	
1011.12	Kontokorrent mit Kanton, Gemeindesteuern JP und NP (ab Oktober 2018)	0.00	789'193.83	789'193.83	0.00
1012	<b>Steuerforderungen</b>	<b>2'409.00</b>	<b>67'630.90</b>	<b>2'409.00</b>	<b>67'630.90</b>
1012.01	Gemeindesteuern NP	1'950.70	67'028.65	1'950.70	67'028.65
1012.14	Gemeindesteuern JP	458.30	602.25	458.30	602.25
1015	<b>Interne Kontokorrente</b>		<b>39'286.40</b>	<b>39'286.40</b>	
1015.21	Gebühren	0.00	39'286.40	39'286.40	0.00
1019	<b>Übrige Forderungen</b>	<b>10'203.75</b>	<b>6'455.60</b>	<b>10'311.91</b>	<b>6'347.44</b>
1019.10	Forderung Verrechnungssteuer	10'203.75	6'455.60	10'311.91	6'347.44
102	<b>Kurzfristige Finanzanlagen</b>	<b>7'600.00</b>			<b>7'600.00</b>
1022	<b>Verzinsliche Anlagen</b>	<b>7'600.00</b>			<b>7'600.00</b>
1022.01	Inhaber-Schuldbriefe	7'600.00			7'600.00
104	<b>Aktive Rechnungsabgrenzungen</b>	<b>126'761.30</b>	<b>811.60</b>	<b>126'761.30</b>	<b>811.60</b>
1049	<b>Übrige aktive Rechnungsabgrenzungen</b>	<b>126'761.30</b>	<b>811.60</b>	<b>126'761.30</b>	<b>811.60</b>
1049.01	Erfolgsrechnung Transitorische Aktiven	126'761.30	811.60	126'761.30	811.60
107	<b>Langfristige Finanzanlagen</b>	<b>26'471.00</b>		<b>7'519.00</b>	<b>18'952.00</b>
1070	<b>Aktien und Anteilsscheine</b>	<b>26'471.00</b>		<b>7'519.00</b>	<b>18'952.00</b>
1070.01	Aktie DAG	26'471.00		7'519.00	18'952.00
108	<b>Sachanlagen FV</b>	<b>569'000.00</b>		<b>103'000.00</b>	<b>466'000.00</b>
1080	<b>Grundstücke FV</b>	<b>569'000.00</b>		<b>103'000.00</b>	<b>466'000.00</b>



Konto	Bilanz Bilanzgliederung HRM2	Bestand per 01.01.2022	Veränderungen		Bestand per 31.12.2022
			Zuwachs	Abgang	
1080.01	Baulandparzelle Ringli, Parzelle Nr. 456	103'000.00		103'000.00	0.00
1080.02	Baulandparzelle Ringli, Parzelle Nr. 461	85'000.00			85'000.00
1080.03	Baulandparzelle Ringli, Parzelle Nr. 468	95'000.00			95'000.00
1080.04	Baulandparzelle Ringli, Parzelle Nr. 469	95'000.00			95'000.00
1080.05	Baulandparzelle und Garagenbox Ringli, Parzelle Nr. 463	100'000.00			100'000.00
1080.06	Baulandparzelle und Garagenbox Ringli, Parzelle Nr. 464	91'000.00			91'000.00
<b>14</b>	<b>Verwaltungsvermögen</b>	<b>539'260.00</b>		<b>62'532.00</b>	<b>476'728.00</b>
<b>140</b>	<b>Sachanlagen VV</b>	<b>62'557.00</b>		<b>62'532.00</b>	<b>25.00</b>
<b>1401</b>	<b>Strassen / Verkehrswege</b>	<b>62'540.00</b>		<b>62'532.00</b>	<b>8.00</b>
1401.01	Grosstalstrasse	1.00			1.00
1401.02	Kleintalstrasse	62'533.00		62'532.00	1.00
1401.03	Bärchistrasse	1.00			1.00
1401.04	Alter Landweg	1.00			1.00
1401.05	Brücke Erschliessung Ringli	1.00			1.00
1401.06	Plätze und Wege im Dorfbereich	1.00			1.00
1401.07	Wanderwege	1.00			1.00
1401.08	Lagerplatz Wissig	1.00			1.00
<b>1404</b>	<b>Hochbauten</b>	<b>10.00</b>			<b>10.00</b>
1404.01	Schulhaus	1.00			1.00
1404.02	Gemeindehaus	1.00			1.00
1404.03	Gemeindemagazin mit Garagen	1.00			1.00
1404.04	Turnhalle mit Zivilschutzanlage	1.00			1.00
1404.05	Sportplatz mit Zivilschutzanlage Gubeli	1.00			1.00
1404.06	Heimarbeitwerkstatt/Mehrzweckraum Gubeli	1.00			1.00
1404.07	Friedhofkapelle	1.00			1.00
1404.08	Schutzraum Schattenberg	1.00			1.00
1404.09	Antennenmast Bodmi	1.00			1.00
1404.10	Ersatz Schnitzelheizung Turnhalle	1.00			1.00
<b>1406</b>	<b>Mobilien VV</b>	<b>5.00</b>			<b>5.00</b>
1406.01	Mobiliar Schule	1.00			1.00
1406.02	Mobiliar Gemeindekanzlei	1.00			1.00
1406.03	Schneeräse und Schneepflug	2.00			2.00
1406.04	Anbaugerät Schneeräse für Traktor	1.00			1.00
<b>1409</b>	<b>Übrige Sachanlagen</b>	<b>2.00</b>			<b>2.00</b>
1409.01	Lawinenwarnsystem Sättelital	1.00			1.00
1409.02	Lawinenwarnsystem Grosszug	1.00			1.00
<b>142</b>	<b>Immaterielle Anlagen</b>	<b>3.00</b>			<b>3.00</b>
<b>1420</b>	<b>Software</b>	<b>2.00</b>			<b>2.00</b>
1420.01	EDV-Anlage Gemeindekanzlei	1.00			1.00
1420.02	IT-Grundinfrastruktur Gemeindeschule	1.00			1.00
<b>1429</b>	<b>Übrige immaterielle Anlagen</b>	<b>1.00</b>			<b>1.00</b>
1429.01	Orts- und Zonenplanung	1.00			1.00
<b>145</b>	<b>Beteiligungen, Grundkapitalien</b>	<b>476'700.00</b>			<b>476'700.00</b>
<b>1452</b>	<b>Beteiligungen an Gemeinden und Gemeindezweckverbänden</b>	<b>351'000.00</b>			<b>351'000.00</b>
1452.01	Beteiligung Abwasser Uri	351'000.00			351'000.00



Konto	Bilanz Bilanzgliederung HRM2	Bestand per 01.01.2022	Veränderungen		Bestand per 31.12.2022
			Zuwachs	Abgang	
<b>1454</b>	<b>Beteiligungen an öffentlichen Unternehmungen</b>	<b>1'000.00</b>			<b>1'000.00</b>
1454.01	Aktien Tourismus Uri AG	1'000.00			1'000.00
<b>1455</b>	<b>Beteiligungen an privaten Unternehmungen</b>	<b>124'700.00</b>			<b>124'700.00</b>
1455.01	Aktien EWA	120'000.00			120'000.00
1455.02	Anteilschein Genossenschaft für ländliches Bauen Uri	100.00			100.00
1455.03	Anteilschein Raiffeisenbank Urner Unterland	200.00			200.00
1455.04	Anteilschein Dorfladen Isenthal	2'400.00			2'400.00
1455.05	Anteilschein Skilliftgenossenschaft Gitschenen Isenthal	2'000.00			2'000.00
<b>2</b>	<b>Passiven</b>	<b>1'682'409.41</b>	<b>1'174'371.60</b>	<b>1'166'747.61</b>	<b>1'690'033.40</b>
<b>20</b>	<b>Fremdkapital</b>	<b>975'596.46</b>	<b>1'125'613.22</b>	<b>1'164'169.31</b>	<b>937'040.37</b>
<b>200</b>	<b>Laufende Verbindlichkeiten</b>	<b>207'773.16</b>	<b>1'117'986.97</b>	<b>1'094'771.36</b>	<b>230'988.77</b>
<b>2000</b>	<b>Laufende Verbindlichkeiten aus Lieferungen und Leistungen von Dritten</b>	<b>160'506.95</b>	<b>794'295.82</b>	<b>821'450.84</b>	<b>133'351.93</b>
2000.01	Allgemeine Kreditoren	160'506.95	794'295.82	821'450.84	133'351.93
<b>2001</b>	<b>Kontokorrente mit Dritten</b>		<b>257'649.00</b>	<b>257'649.00</b>	
2001.01	Kontokorrent mit Kanton, Kantonssteuer	0.00	2'445.00	2'445.00	0.00
2001.50	Kontokorrent Ausgleichskasse	0.00	107'306.65	107'306.65	0.00
2001.51	Kontokorrent Unfallversicherung	0.00	12'236.40	12'236.40	0.00
2001.52	Kontokorrent Pensionskasse Uri	0.00	119'618.35	119'618.35	0.00
2001.54	Kontokorrent Krankentaggeldversicherung	0.00	4'462.60	4'462.60	0.00
2001.55	Kontokorrent Kinder- und Ausbildungszulagen	0.00	11'580.00	11'580.00	0.00
<b>2002</b>	<b>Steuern</b>	<b>3'234.43</b>	<b>45'430.65</b>	<b>3'234.43</b>	<b>45'430.65</b>
2002.01	Rückzahlungen Gemeindesteuern	2'927.78	44'139.00	2'927.78	44'139.00
2002.02	Rückzahlungen Feuerwehrpflichtersatz	306.65	1'291.65	306.65	1'291.65
<b>2003</b>	<b>Erhaltene Auszahlungen von Dritten</b>	<b>44'031.78</b>	<b>20'000.00</b>	<b>12'036.54</b>	<b>51'995.24</b>
2003.03	Spenden Dritter für Tourismusprojekte	5'100.00			5'100.00
2003.07	Spende Dritter Sanierung Bodenbelag Sportplatz	20'000.00			20'000.00
2003.08	Spenden Dritter Renovation Gemeindesaal	2'900.00			2'900.00
2003.12	Spende/Gewinngeld schweiz.bewegt	500.00			500.00
2003.13	Spenden Dritter Projekte Schule PG	15'531.78		12'036.54	3'495.24
2003.15	Spende Dritter Gruppenunterkunft	0.00	20'000.00		20'000.00
<b>2005</b>	<b>Interne Kontokorrente</b>		<b>611.50</b>	<b>400.55</b>	<b>210.95</b>
2005.04	Kontokorrent Birnelaktion	0.00	611.50	400.55	210.95
<b>204</b>	<b>Passive Rechnungsabgrenzung</b>	<b>16'697.95</b>	<b>7'626.25</b>	<b>16'697.95</b>	<b>7'626.25</b>
<b>2049</b>	<b>Übrige passive Rechnungsabgrenzungen Erfolgsrechnung</b>	<b>16'697.95</b>	<b>7'626.25</b>	<b>16'697.95</b>	<b>7'626.25</b>
2049.01	Transitorische Passiven	16'697.95	7'626.25	16'697.95	7'626.25
<b>205</b>	<b>Kurzfristige Rückstellungen</b>	<b>21'000.00</b>			<b>21'000.00</b>



Konto	Bilanz Bilanzgliederung HRM2	Bestand per 01.01.2022	Veränderungen		Bestand per 31.12.2022
			Zuwachs	Abgang	
2051	<b>Kurzfristige Rückstellungen für andere Ansprüche des Personals</b>	21'000.00			21'000.00
2051.02	Rückstellung kurzfr. Kreisschule Seedorf Planungskredit	21'000.00			21'000.00
206	<b>Langfristige Finanzverbindlichkeiten</b>	707'675.35		52'700.00	654'975.35
2064	<b>Darlehen</b>	614'875.35		5'600.00	609'275.35
2064.01	Darlehen RB	600'000.00			600'000.00
2064.04	Darlehen Kirchgemeinde Jubiläum 2021	14'875.35		5'600.00	9'275.35
2069	<b>Übrige langfristige Finanzverbindlichkeiten</b>	92'800.00		47'100.00	45'700.00
2069.01	Darlehen Investitionshilfe Bund, Schulhausumbau	90'200.00		45'900.00	44'300.00
2069.02	Darlehen Investitionshilfe Bund, Mehrzweckraum Gubeli	2'600.00		1'200.00	1'400.00
208	<b>Langfristige Rückstellungen</b>	1'050.00			1'050.00
2085	<b>Rückstellungen aus übriger betrieblicher Tätigkeit</b>	1'050.00			1'050.00
2085.01	Rückstellung für Pflegerestkosten	1'050.00			1'050.00
209	<b>Verbindlichkeiten gegenüber Spezialfinanzierungen und Fonds im Fremdkapital</b>	21'400.00			21'400.00
2090	<b>Verbindlichkeiten gegenüber Spezialfinanzierungen im FK</b>	21'400.00			21'400.00
2090.01	Ersatzabgaben Schutzraumbauten	21'400.00			21'400.00
29	<b>Eigenkapital</b>	706'812.95	48'758.38	2'578.30	752'993.03
290	<b>Spezialfinanzierungen im EK</b>	9'996.11	1'959.75	1'973.30	9'982.56
2900	<b>Spezialfinanzierungen im EK</b>	9'996.11	1'959.75	1'973.30	9'982.56
2900.06	Spezialfinanzierung Schülerverpflegung	9'996.11	1'959.75	1'973.30	9'982.56
291	<b>Fonds im EK</b>	90'570.50	13'719.60	605.00	103'685.10
2911	<b>Legate und Stiftungen ohne eigene Rechtspersönlichkeit im EK</b>	90'570.50	13'719.60	605.00	103'685.10
2911.01	Legat Brunner	19'135.45		605.00	18'530.45
2911.02	Zweckgebundene Zuwendungen Friedhofkapelle	33'722.15			33'722.15
2911.03	Zweckgebundene Zuwendungen Kulturförderung	37'712.90	13'719.60		51'432.50
293	<b>Vorfinanzierungen</b>		26'000.00		26'000.00
2930	<b>Vorfinanzierungen</b>		26'000.00		26'000.00
2930.03	Vorfinanzierung Brücke Schwarzwald	0.00	26'000.00		26'000.00
299	<b>Bilanzüberschuss/-fehlbetrag</b>	606'246.34	7'079.03		613'325.37
2999	<b>Kumulierte Ergebnisse der Vorjahre</b>	606'246.34	7'079.03		613'325.37
2999.01	Eigenkapital der Gemeinde	606'246.34	7'079.03		613'325.37

# EINWOHNERGEMEINDE ISENTHAL

Dorfstrasse 21

6461 Isenthal

☎ 041 878 11 31 / ✉ [gemeinde@isenthal.ch](mailto:gemeinde@isenthal.ch)

---



## 5. Wesentliche Abweichungen zum Budget 2022

Einwohnergemeinde Isenthal  
Bemerkungen zu den Abweichungen Rechnung 2022 zum Budget 2022 ab CHF 2'000.--

	Einwohnergemeinde Isenthal	Rechnung 2022	Budget 2022	Differenz Rq/Budget 2022	Bemerkungen				
<b>022</b>	<b>Gemeindeverwaltung</b>								
022.3153.00	Unterhalt EDV	17'084.20	10'500.00	6'584.20	0.00	Dialog Lohn neu überarbeitet, sowie Preiserhöhung Amt für Informatik			
022.4210.00	Gebühren für Amtshandlungen, Baubewilligungsgebühren		5'360.00	7'600.00	0.00	-2'240.00	Baubewilligungsgebühren		
022.4910.00	Interne Verrechnung von Personalaufwand		31'750.00	29'200.00	0.00	2'550.00	Verrechnung Arbeitsstunden an Schule		
022.4930.00	Interne Verrechnung von Betriebs- und Verwaltungskosten		8'200.00	6'200.00	0.00	2'000.00	Interne Verrechnung EDV-Anwendung Rechtswesen, Schule und Sozialdienst		
<b>029</b>	<b>Verwaltungsliegenschaften, Übriges</b>								
029.3144.00	Baulicher Unterhalt Verwaltungsliegenschaften	4'890.10	2'000.00	2'890.10	0.00		Sanierung Aussentreppe nicht budgetiert, kleinere Reparaturen Rolladen und Material Brunnen		
<b>150</b>	<b>Feuerwehr</b>								
150.3000.00	Entschädigungen / Sold Feuerwehr	2'362.00	5'000.00	-2'638.00	0.00		es wurden wengler Kurs besucht als budgetiert		
150.3151.01	Unterhalt Apparate, Maschinen, Geräte, Fahrzeuge, Werkzeuge	4'204.80	6'300.00	-2'095.20	0.00		Atemschutz-Service, Neufüllungen Feuerwehrlöcher		
<b>211</b>	<b>Kindergarten</b>								
211.3020.00	Löhne	45'424.25	33'900.00	11'524.25	0.00		Anstellung Kindergärtnerin tiefere Lohnstufe budgetiert, dadurch auch die nachfolgenden Kontos höher		
211.3052.00	AG-Beiträge an Pensionskassen	5'585.25	1'780.00	3'805.25	0.00		Höhere Pensen durch höhere Lohnstufe		
<b>212</b>	<b>Primarstufe</b>	<b>343'826.85</b>	<b>100'800.00</b>	<b>361'900.00</b>	<b>100'400.00</b>	<b>-18'073.15</b>	<b>400.00</b>		
212.3020.90	Erwerbsausfallentschädigungen und Rückerstattungen	-11'511.10				-11'511.10	0.00	Mutterschaftsentschädigung	
212.3171.00	Exkursionen und Lager	772.00	5'100.00	-4'328.00	0.00			weniger Exkursionen als angenommen	
<b>213</b>	<b>Oberstufe / Sekundarstufe</b>	<b>236'570.55</b>	<b>247'700.00</b>	<b>245'600.00</b>	<b>-11'129.45</b>	<b>0.00</b>			
213.3612.01	Kostenanteil Kreisschule Seedorf, Oberstufe	234'020.55	245'600.00	-11'579.45	0.00			tiefere Rechnung der KS Seedorf (Minderaufwendungen)	
<b>217</b>	<b>Schulliegenschaften</b>	<b>157'037.30</b>	<b>60'703.00</b>	<b>185'700.00</b>	<b>62'315.00</b>	<b>-28'662.70</b>	<b>-1'612.00</b>		
217.3052.00	AG-Beiträge an Pensionskassen	12'211.20	14'700.00	-2'488.80	0.00			Änderung PK Altersstufen	
217.3111.01	Anschaffung Apparate, Maschinen, Geräte, Fahrzeuge, Werkzeuge	493.55	2'500.00	-2'006.45	0.00			Unvorhergesehenes nicht benötigt, es wurden budgetierte Sachen nicht angeschafft (Netze)	
217.3120.01	Ver- und Entsorgung Liegenschaften VV	9'773.05	13'000.00	-3'226.95	0.00			weniger Kosten Abwasser, tiefere Stromkosten	
217.3120.02	Zentralheizung, Heizzentrale	8'410.95	11'500.00	-3'089.05	0.00			weniger Schnitzel als angenommen	
217.3144.00	Baulicher Unterhalt Schulliegenschaften	5'440.25	2'000.00	3'440.25	0.00			Ersatz Leinwand, Ausschaffung Renvoation Turnhalle, verschiedene Reparaturen	
217.3151.00	Unterhalt Apparate, Maschinen, Geräte, Fahrzeuge, Werkzeuge	6'027.45	2'500.00	3'527.45	0.00			diverse Reparaturen Storen, Reparaturen elektrische Reparaturen, periodische Elektrokontrollen	
217.3300.40	Planmässige Abschreibungen Liegenschaften		24'500.00	-24'500.00	0.00			keine Abschreibung, da Investition durch Spenden getragen wurden.	
217.4930.00	Interne Verrechnung von Betriebs- und Verwaltungskosten		5'150.00	8'100.00	0.00			-2'950.00	Aufwendungen Heizkosten, Reinigungsmaterial, Kultur und öffentliches WC
<b>218</b>	<b>Tagesbetreuung</b>								
218.3910.00	Interne Verrechnung von Personalaufwand	13'150.00	11'000.00	2'150.00	0.00			mehr Stundenaufwand für Schülerverpflegung als budgetiert ca. 39 Std.	
<b>219</b>	<b>Obligatorische Schule, Übriges</b>								
219.3010.00	Löhne	55'341.55	43'000.00	12'341.55	0.00			Überstunden SL teilweise entstanden durch Projekt Tagesstrukturen, Zirkus und Merhaufwendungen Sitzungen BKD/Corona	
219.3199.01	Übriger Betriebsaufwand Projekte PG	12'036.54			0.00			Aufwendungen bezahlt Spende Dritter	
219.4611.00	Rückerstattungen Kanton		3'326.35	0.00	3'326.35			Rückerstattung Kanton schulinterne Weiterbildung 219.3199.00	
219.4830.00	Beiträge Dritter		7'000.00	0.00	7'000.00			Spende Muh'eimsche und Patenschaft an ICT	
219.4830.01	Beiträge Dritter Projekte PG		12'036.54	0.00	12'036.54			Bezug Spendenkonto Partners Group	
<b>329</b>	<b>Kultur, Übriges</b>								
329.3109.02	Übriger Material und Warenaufwand	685.00	3'000.00	-2'315.00	0.00			weniger Auslagen für Isenthaler.ch, Archivmaterial sowie für Kulturprojekte	
329.3511.01	Einlage Kulturfonds	13'719.60			0.00			Spenden für Kilbiausstellung Wildheuten - abzüglich Aufwendungen für die Kilbiausstellung dem Kulturfonds gutgeschrieben.	
329.4250.00	Erlös Verkauf von Broschüren		3'178.00	500.00	2'678.00			Verkauf Broschüren	
329.4830.02	Beiträge Dritter an kulturellen Veranstaltungen		12'344.00	2'000.00	0.00			10'344.00	Spende Dätwyler, Otto Gamma Stiftung, Raiffeisen, Mobiliar, EWA, Korporation
<b>341</b>	<b>Sport</b>								
341.3910.00	Interne Verrechnung von Personalaufwand	4'200.00	6'700.00	-2'500.00	0.00			Interne Verrechnung Aufwendungen Sport	
<b>342</b>	<b>Freizeit</b>								
342.3910.00	Interne Verrechnung von Personalaufwand	6'600.00			0.00			Interne Verrechnung effektive Stunden Stunde	
342.3930.00	Interne Verrechnung von Betriebs- und Verwaltungskosten		2'700.00	-2'700.00	0.00				

<b>41</b>	<b>Spitäler, Kranken- und Pflegeheime</b>							
412.3636.00	Beitrag Restfinanzierung Pflegeheime	149'110.30		179'000.00		-29'889.70	0.00	weniger Personen im Altersheim als budgetiert.
412.4260.01	Rückerstattung und Kostenbeteiligung Dritter		2'090.00			0.00	2'090.00	Rückerstattung Kosten Pension, Betreuung
<b>572</b>	<b>Wirtschaftliche Hilfe</b>							
572.3637.00	Beiträge an private Haushalte			10'000.00		-10'000.00	0.00	es mussten keine private Haushalte unterstützt werden
<b>579</b>	<b>Sozialdienste, Übriges</b>							
579.3612.01	Entschädigungen an Schulsozialarbeit	7'845.15				7'845.15	0.00	Schulsozialarbeit nicht budgetiert
<b>615</b>	<b>Gemeindestrassen</b>							
615.3010.00	Löhne	12'180.25		18'000.00		-5'819.75	0.00	weniger Stundne als budgetiert, milder Winter
615.3101.01	Betriebs- Verbrauchsmaterial	6'108.05		10'000.00		-3'891.95	0.00	weniger Strassenschotter wie Maschinenstunden
615.3130.00	Winterdienst und Strassenunterhalt durch Dritte	51'560.75		62'500.00		-10'939.25	0.00	Winter war mild, weniger Einsätze Winterdienst.
615.3141.01	Baulicher Unterhalt Strassen / Verkehrswege	28'207.30		33'000.00		-4'792.70	0.00	Durchiass Heulegi, Elektroladestation
615.3151.00	Unterhalt Apparate, Maschinen, Geräte, Fahrzeuge, Werkzeuge	643.70		3'000.00		-2'356.30	0.00	Reparatur Rasentraktor
615.3830.10	Zusätzliche Abschreibungen Strassen /Verkehrsweege	58'032.00		0.00		58'032.00	0.00	Zusätzliche Abschreibung
615.3893.11	Einlage in Vorfinanzierung Brücke Schwarzwald	26'000.00		0.00		26'000.00	0.00	Vorfinanzierung Brücke Schwarzwald
<b>622</b>	<b>Regional- und Agglomerationsverkehr</b>							
622.3631.00	Beiträge an Kanton, Postautolinie	4'454.00		7'250.00		-2'796.00	0.00	Übernahme Postautoline Auto Uri AG
<b>720</b>	<b>Abwasserbeseitigung, öffentliche Toiletten</b>							
720.3910.00	Interne Verrechnung von Personalaufwand	3'250.00		7'500.00		-4'250.00	0.00	Interne Verrechnung Stunden Abwart Abwasser, öffentliche Toiletten
<b>730</b>	<b>Abfallbewirtschaftung</b>							
730.4463.00	Gewinnanteil ZAKU	8'000.00		4'800.00			3'200.00	höhere Gewinnausstüttung als im Vorjahr
<b>742</b>	<b>Schutzverbauungen</b>							
742.3130.00	Kostenanteil Schutzverbau über dem Dorf	2'816.35		5'000.00		-2'183.65	0.00	Beteiligung Unterhaltsarbeiten an der Waldstrasse Schutzverbau
742.3130.01	Unterhalt Lawinenwarnsystem	5'867.95		3'000.00		2'867.95	0.00	Kosten Monitron
742.3130.32	Unterhalt Lawinenwarnsystem Grosszug	5'867.95		3'000.00		2'867.95	0.00	Kosten Monitron
742.4631.00	Beitrag Kanton		8'215.20		4'200.00	0.00	4'015.20	Beitragszahlung Kanton 70%
<b>871</b>	<b>Elektrizität</b>							
871.4120.10	Konzession EWA		22'843.65		18'000.00	0.00	4'843.65	Konzession
871.4451.00	Dividende / Gewinnanteil EWA		18'000.00		9'600.00	0.00	8'400.00	Dividendenausschüttung
<b>910</b>	<b>Steuern</b>							
910.3181.10	Abschreibungen von Steuern	-969.20		5'000.00		-5'969.20	0.00	
910.4000.00	Einkommenssteuern natürliche Personen Rechnungsjahr		504'717.85		465'000.00	0.00	39'717.85	Anstieg der Einkommen laufendes Jahr NP (provisorisch)
910.4000.10	Einkommenssteuern natürliche Personen Vorjahre		42'170.60		33'000.00	0.00	9'170.60	Anstieg der Einkommen Vorjahre (mehrheitlich definitiv aber auch teils provisorisch)
910.4010.00	Gewinnsteuern juristische Personen Rechnungsjahr		24'208.15		12'000.00	0.00	12'208.15	Bessere Geschäftsgänge der JP als angenommen (provisorisch)
910.4010.10	Gewinnsteuern juristische Personen Vorjahre		16'053.85		1'000.00	0.00	15'053.85	Bessere Geschäftsgänge der JP als angenommen (definitiv und provisorisch)
910.4011.00	Kapitalsteuern juristische Personen Rechnungsjahr		31'129.55		15'000.00	0.00	16'129.55	Bessere Geschäftsgänge der JP als angenommen (provisorisch)
910.4011.10	Kapitalsteuern juristische Personen Vorjahr		17'785.70		10'000.00	0.00	7'785.70	Bessere Geschäftsgänge der JP als angenommen (provisorisch)
<b>930</b>	<b>Finanz- und Lastenausgleich</b>							
930.4621.20	Anteil der Gemeinden am Bevölkerungslastenausgleich des Kantons		25'652.00		33'700.00	0.00	-8'048.00	Tiefere Bevölkerungslastenausgleich als budgetiert
<b>950</b>	<b>Ertragsanteile, übrige, ohne Zweckbindung</b>							
950.4601.02	Anteil am Ertrag kantonale Erbschafts- und Schenkungssteuer				10'000.00	0.00	-10'000.00	Kein Anteil
<b>961</b>	<b>Zinsen</b>							
961.3406.00	Darlehenszinsen	3'950.10		2'300.00		1'650.10	0.00	Anstieg der Zinsen
961.4940.02	Interne Verrechnung von Zinsen Finanzvermögen		16'950.00		6'800.00	0.00	10'150.00	Anstieg Zinsen
<b>963</b>	<b>Liegenschaften des Finanzvermögens</b>							
963.3940.00	Interne Verrechnung von Zinsen	16'950.00		6'800.00		10'150.00	0.00	Anstieg der Zinsen
963.4410.01	Gewinne aus Verkäufen Liegenschaften Ringli		13'500.00			0.00	13'500.00	Gewinn Verkauf Parzelle Ringli
<b>969</b>	<b>Finanzvermögen, Übriges</b>		7'519.00					
969.3440.00	Wertberichtigungen Wertschriften		7'519.00					Anpassen Buchwert Aktien per 31.12.2022



# EINWOHNERGEMEINDE ISENTHAL

Dorfstrasse 21

6461 Isenthal

☎ 041 878 11 31 / ✉ [gemeinde@isenthal.ch](mailto:gemeinde@isenthal.ch)

---



## 6. Bericht der Rechnungsprüfungskommission

## **Bericht der Rechnungsprüfungskommission an die Gemeindeversammlung der Einwohnergemeinde Isenthal für die Jahresrechnung 2022**

---

Als Rechnungsprüfungskommission haben wir die Buchführung und die Jahresrechnung, bestehend aus Bilanz, Erfolgsrechnung, Investitionsrechnung, Geldflussrechnung und Anhang für das Jahr 2022 geprüft.

Für den Inhalt und das Ergebnis der Jahresrechnung ist der Gemeinderat verantwortlich. Die Aufgabe der Rechnungsprüfungskommission besteht darin, die Jahresrechnung zu prüfen.

Unsere Prüfung erfolgte nach dem gesetzlichen Auftrag und wurde so geplant und durchgeführt, dass wesentliche Fehlaussagen in der Jahresrechnung mit angemessener Sicherheit erkannt werden. Wir prüften die Posten und Angaben der Jahresrechnung mittels Analysen und Erhebungen auf der Basis von Stichproben. Ferner beurteilten wir die Anwendung der massgebenden Rechnungslegungsgrundsätze, die wesentlichen Bewertungsentscheide sowie die Darstellung der Jahresrechnung als Ganzes. Wir sind der Auffassung, dass unsere Prüfung eine ausreichende Grundlage für unser Urteil bildet.

Gemäss unserer Prüfung bestätigen wir die Richtigkeit und Vollständigkeit der Buchführung und der Jahresrechnung.

Wir empfehlen, die vorliegende Jahresrechnung 2022 mit Aktiven und Passiven von CHF 1'690'033.40 und einem Ertragsüberschuss von CHF 7'079.03 zu genehmigen.

Wir bedanken uns recht herzlich für den sorgfältigen Umgang mit den Geldern und für die gute Zusammenarbeit mit dem Gemeinde- und Schulrat und mit der Rechnungsführerin Barbara Gasser.


Isenthal, 27. März 2023



Andreas Bissig-Zraggen



Josef Bissig-Bissig



Erika Kempf-Arnold



Linda Bissig-Thommen, Präsidentin